



РЕПУБЛИКА БЪЛГАРИЯ
КОМИСИЯ ЗА ФИНАНСОВ НАДЗОР

София 1000, ул. „Будапеша“ № 16, тел. 94-04-999, факс 829-43-24, e-mail: bg_fsc@fsc.bg, www.fsc.bg

Рег. № RB 216002-001-04/194-9/15.01.15 г.
Екз. № 2.

ЗА СЛУЖЕБНО ПОЛЗВАНЕ!

Дата на класифициране: 15.01.2015 г.

Основание: чл. 26 и чл. 28, ал.3 от ЗЗКИ и т. 1 от Приложениято към Заповед № 178/08.06.2012 г.

Народно събрание на Република България Регистратура Р Б
Вх. Рег. № 1-18/16-01/2015

на Председателя на КФН

Искам да прележа на вас отговорите писмо № 01-2009/09/01.01.15 и № КФН/1/10/16 в № 520 от 12.12.2014 г.

ДО
КОМИСИЯТА ПО БЮДЖЕТ И ФИНАНСИ
КЪМ НАРОДНОТО СЪБРАНИЕ НА
РЕПУБЛИКА БЪЛГАРИЯ

пл. „Княз Александър I“ № 1,
1169, гр. София

На Ваш изх. № КБФ-453-02.18 от 22.12.2014 г.

НАРОДНО СЪБРАНИЕ
Дата: 19.01.2015
ДЕКЛАСИФИЦИРАНЕ НА ОСНОВАНИЕ
Чл. 50, ал.2, т. 3 от ППЗКИ
Исход № 02-09/12.01.2015
№ КФН/16.01.20-00-12
Длъжност: име, фамилия и подпис на извършващия премахването

Да се дедекласифицира

34+8/32

УВАЖАЕМИ ГОСПОЖИ И ГОСПОДА НАРОДНИ ПРЕДСТАВИТЕЛИ,

Във връзка с исканата детайлна информация с писмо Ваш изх. № КБФ-453-02.18 от 22.12.2014 г. за универсалните пенсионни фондове (УПФ), приложено Ви предоставяме:

- Обобщена справка за стойността на портфейла по видове активи за всички УПФ към 31.12.2014 г.
- Справка за стойността на инвестициите на УПФ в банкови депозити по банки към 31.12.2014 г.;
- Справка за стойността на инвестициите в ДЦК, притежавани от УПФ към 31.12.2014 г.;
- Справка за стойността на инвестициите на УПФ в акции към 31.12.2014 г.;
- Справка за разходите за заплати, осигурителни посредници и осигуровки към 30.11.2014 г.;
- Справка за таксите и удържките (по видове) от УПФ към 30.11.2014 г. на пенсионноосигурителните дружества (ПОД);
- Справка за размера (в %) на таксите и удържките от УПФ на всички ПОД.

Комисията за финансов надзор (КФН) следи и извършва изчисления за доходността от инвестиране на средствата на фонда на ниво портфейл за съответния фонд, както и дали при управлението на фонд за допълнително задължително пенсионно осигуряване е постигната определената минимална доходност, поради което не Ви предоставяме информация за доходността на всяка инвестиция. През месец януари 2015 г. предстои да бъде определена от зам. председателя на КФН минималната доходност на годишна база за УПФ и ППФ за предходния 24-месечен период от 28.12.2012 г. до 30.12.2014 г.. Детайлна информация за доходността на пенсионните фондове може да бъде намерена на страницата на КФН (<http://www.fsc.bg/Statistika-i-analizi-bg-523>). За улеснение прилагаме справки за доходността на пенсионните фондове за 24-месечен период на годишна база към 30.09.2014 г. и към края на всяка година от периода 2003-2013 г.

В КФН няма информация за разходите за заплати, по видове договори, поради което Ви предоставяме общо разходите за заплати, за осигурителни посредници и осигуровки, която е налична при нас.

Информираме Ви, че с писмо изискахме от ПОД информация за доходността на всяка една инвестиция и за разходите за заплати по видове договори, но такава информация не ни беше предоставена. Единствено „ПОД – Утре“ АД предостави исканата от КФН информация относима за дейността на дружеството.

Оставам на разположение в случай, че е необходима допълнителна информация или съдействие.

Приложения:

1. Обобщена справка за стойността на портфейла по видове активи за всички УПФ към 31.12.2014 г. – Приложение № 1, 5 листа, Рег. № RB 216002-001-04/14-1 от 15.01.2015 г.;
2. Справка за стойността на инвестициите на УПФ в банкови депозити по банки към 31.12.2014 г. - Приложение № 2, 1 лист, Рег. № RB 216002-001-04/14-2 от 15.01.2015 г.;
3. Справка за стойността на инвестициите в ДЦК, притежавани от УПФ към 31.12.2014 г. - Приложение № 3, 4 листа, Рег. № RB 216002-001-04/14-3 от 15.01.2015 г.;
4. Справка за стойността на инвестициите на УПФ в акции към 31.12.2014 г. Приложение № 4 - 7 листа, Рег. № RB 216002-001-04/14-4 от 15.01.2015 г.;
5. Справка за разходите за заплати, осигурителни посредници и осигуровки към 30.11.2014 г. - Приложение № 5, 1 лист, Рег. № RB 216002-001-04/14-5 от 15.01.2015 г.;
6. Справка за таксите и удържките (по видове) от УПФ към 30.11.2014 г. на пенсионноосигурителните дружества (ПОД) - Приложение № 6, 1 лист, Рег. № RB 216002-001-04/14-6 от 15.01.2015 г.;
7. Справка за размера (в %) на таксите и удържките от УПФ на всички ПОД - Приложение № 7, 1 лист, Рег. № RB 216002-001-04/14-7 от 15.01.2015 г.;
8. Справки за доходността на пенсионните фондове за 24- месечен период на годишна база към 30.09.2014 г. и към края на всяка година от периода 2003-2013 г. - Приложение № 8, 12 листа, Рег. № RB 216002-001-04/14-8 от 15.01.2015 г.;

Отп. в 2 екз.:

№ 1 – КФН

№ 2 – НС

15.01.2015 г.

гр. София

ЗАМЕСТНИК-ПРЕДСЕДАТЕЛ
НА КОМИСИЯТА ЗА
ФИНАНСОВ НАДЗОР

АНГЕЛ ДЖАЛЪЗОВ

15.01.2015 г.

21-01	200 г.
for пер	бр. копия
и-к сектор: Стаменов	
направил копията: <i>[Signature]</i>	



РЕПУБЛИКА БЪЛГАРИЯ
КОМИСИЯ ЗА ФИНАНСОВ НАДЗОР

София 1000, ул. „Будапеша“ № 16, тел. 94-04-999, факс 829-43-24, e-mail: bg_fsc@fsc.bg, www.fsc.bg

Рег. № RB 216002-001-04/14-1/15.01.15 г.
Екз. № 2

ЗА СЛУЖЕБНО ПОЛЗВАНЕ!

Дата на класифициране: 15.01.2015 г.

Основание: чл. 26 и чл. 28, ал.3 от ЗЗКИ и т. 1 от Приложението към Заповед № 178/08.06.2012 г.

на Председателя на КФН

Шефова на Класификационна Премисия
на КФН № 520-00-9/29.01.2015 г. и КФН
г. 11 НОИ В № 520-00-12/29.01.2015 г.

Народно събрание на Република България
Регистратура Р Б
Вх. Рег. № 1-18/16.01.2015 г.

Обобщена справка за стойността на портфейла на всички УПФ към 31.12.2014 г.

Инвестиция (група)	Вид инвестиция/Актив	Стойност към 31.12.2014 г.	Дял от активите към 31.12.2014 г.
Балансови активи	Общо активи на фонда	6 654 637 573 лв	100.00%
Банкови депозити	Депозити	511 691 974 лв	7.69%
Дългови ЦК	БГ ОКО	32 406 762 лв	0.49%
	БГ-ДЦК	990 152 053 лв	14.88%
	БГ-КО	234 856 277 лв	3.53%
	БГ-ОО	8 305 511 лв	0.12%
	ЕС-ДЦК	1 409 978 341 лв	21.19%
	ЕС-КО	687 483 283 лв	10.33%
	ЕС-ОО	64 044 725 лв	0.96%
	Др.държ.-КО	1 424 856 лв	0.02%
	Др.държ.-ДЦК	359 140 528 лв	5.40%
	ЕЦБ/ЕИБ дълг.ЦК	8 399 168 лв	0.13%
	БГ инфрастр.КО	48 470 368 лв	0.73%
	Дългови ЦК - сума		3 844 661 872 лв
Дялови ЦК	БГ АДСИЦ - вземания	8 183 284 лв	0.12%
	БГ АДСИЦ - имоти	60 346 398 лв	0.91%
	БГ Акции	429 782 827 лв	6.46%
	БГ ЗППЦК КИС дял	322 382 377 лв	4.84%
	БГ-Права по акции	1 056 лв	0.00%
	ЕС Акции	313 480 879 лв	4.71%
	ЕС или Др.държ. КИС дялове	488 049 158 лв	7.33%
	Др.държ. Акции	229 303 729 лв	3.45%
ЕС Права	718 995 лв	0.01%	
Дялови ЦК - сума		1 852 248 704 лв	27.83%
Инв. имоти	Инвестиционни имоти	153 799 588 лв	2.31%
Парични средства: РС	Парични средства по РС	223 068 047 лв	3.35%
Вземания	Вземания	69 166 944 лв	1.04%

НАРОДНО СЪБРАНИЕ	
Дата:	29.01.2015
ДЕКЛАСИФИЦИРАНЕ НА ОСНОВАНИЕ	
Чл. 50, ал.2, т. 2	от ППЗКИ
Решение № 02-00-9/29.01.2015	
на КФН В № 520-00-12/29.01.2015	
Длъжност: име, фамилия и подпис на извършващия премахването	

Справка за портфолиото на УПФ към 31.12.2014 г.

ПОД	Фонд	Инвестиция (група)	Вид инвестиция/Актив*	31.12.2014	Относителен дял
"АЙ ЕН ДЖИ ПОД" ЕАД	УПФ	Балансови активи	Общо активи на фонда	702 082 019 лв	100.00%
		Банкови депозити Total		28 049 542 лв	4.00%
		Дългови ЦК	БГ-ДЦК	81 705 997 лв	11.64%
			БГ-КО	258 023 лв	0.04%
			ЕС-ДЦК	162 114 089 лв	23.09%
			ЕС-КО	74 709 423 лв	10.64%
			Др.държ.-ДЦК	45 094 772 лв	6.42%
			БГ инфрастр.КО	5 827 929 лв	0.83%
		Дългови ЦК Total		369 710 233 лв	52.66%
		Дялови ЦК	БГ АДСИЦ - имоти	15 865 023 лв	2.26%
			БГ Акции	51 148 087 лв	7.29%
			БГ ЗППЦК КИС дял	18 953 709 лв	2.70%
			БГ-Права по акции	388 лв	0.00%
			ЕС Акции	40 115 368 лв	5.71%
			ЕС или Др.държ. КИС дялове	81 708 129 лв	11.64%
			Др.държ. Акции	42 965 519 лв	6.12%
				102 786 лв	0.01%
		Дялови ЦК Total		250 859 009 лв	35.73%
		Вземания Total	Вземания	65 773 лв	0.01%
		Парични средства по РС Total	Парични средства	53 397 462 лв	7.61%
"ПЕНСИОННООСИГУРИТЕЛЕН ИНСТИТУТ" АД	УПФ	Балансови активи	Общо активи на фонда	59 720 872 лв	100.00%
		Банкови депозити Total		10 576 800 лв	17.71%
		Дългови ЦК	БГ-ДЦК	29 479 882 лв	49.36%
		Дългови ЦК Total		29 479 882 лв	49.36%
		Дялови ЦК	БГ АДСИЦ - имоти	1 297 140 лв	2.17%
			БГ Акции	5 382 288 лв	9.01%
			БГ ЗППЦК КИС дял	7 267 319 лв	12.17%
		Дялови ЦК Total		13 946 746 лв	23.35%
		Вземания Total	Вземания	8 231 лв	0.01%
		Парични средства: РС Total	Парични средства	5 709 213 лв	9.56%

"ПОД - БЪДЕЩЕ" АД	УПФ	Балансови активи	Общо активи на фонда	145 767 291 лв	100.00%
		Дългови ЦК	БГ ОКО	6 308 027 лв	4.33%
			БГ-ДЦК	26 183 763 лв	17.96%
			БГ-КО	34 321 817 лв	23.55%
			БГ-ОО	5 067 868 лв	3.48%
			Др.държ.-ДЦК	2 702 537 лв	1.85%
		Дългови ЦК Total		74 584 012 лв	51.17%
		Дялови ЦК	БГ АДСИЦ - вземания	1 293 633 лв	0.89%
			БГ АДСИЦ - имоти	2 269 301 лв	1.56%
			БГ Акции	15 293 977 лв	10.49%
			БГ ЗППЦК КИС дял	21 434 033 лв	14.70%
			ЕС Акции	1 134 121 лв	0.78%
		Дялови ЦК Total		41 425 065 лв	28.42%
		Инв. имоти Total	Инвестиционни имоти	5 243 906 лв	3.60%
Вземания Total	Вземания	10 204 782 лв	7.00%		
Парични средства: РС Total	Парични средства	14 309 525 лв	9.82%		
ПОАД "ЦКБ-СИЛА" АД	УПФ	Балансови активи	Общо активи на фонда	661 435 989 лв	100.00%
		Банкови депозити Total	Депозити	4 208 099 лв	0.64%
		Дългови ЦК	БГ ОКО	13 294 001 лв	2.01%
			БГ-ДЦК	148 277 834 лв	22.42%
			БГ-КО	40 257 487 лв	6.09%
			ЕС-ДЦК	191 560 251 лв	28.96%
			ЕС-КО	24 686 685 лв	3.73%
			Др.държ.-ДЦК	30 030 358 лв	4.54%
			БГ инфрастр.КО	5 118 123 лв	0.77%
		Дългови ЦК Total		453 224 738 лв	68.52%
		Дялови ЦК	БГ АДСИЦ - вземания	3 172 244 лв	0.48%
			БГ АДСИЦ - имоти	7 885 684 лв	1.19%
			БГ Акции	61 376 791 лв	9.28%
			БГ ЗППЦК КИС дял	49 622 151 лв	7.50%
ЕС Акции	2 092 641 лв		0.32%		
ЕС или Др.държ. КИС дялове	1 789 007 лв		0.27%		
Др.държ. Акции	2 507 621 лв		0.38%		
Дялови ЦК Total		128 446 139 лв	19.42%		
Инв. имоти Total	Инвестиционни имоти	32 188 982 лв	4.87%		
Вземания Total	Вземания	12 026 394 лв	1.82%		
Парични средства: РС Total	Парични средства	31 341 637 лв	4.74%		
ПОД "АЛИАНЦ БЪЛГАРИЯ" АД	УПФ	Балансови активи	Общо активи на фонда	1 429 015 360 лв	100.00%
		Банкови депозити Total	Депозити	204 609 522 лв	14.32%
		Дългови ЦК	БГ-ДЦК	275 428 547 лв	19.27%
			БГ-КО	18 656 256 лв	1.31%
			БГ-ОО	29 640 лв	0.00%
			ЕС-ДЦК	119 363 990 лв	8.35%
			ЕС-КО	257 892 470 лв	18.05%
			ЕС-ОО	48 230 989 лв	3.38%
			Др.държ.-ДЦК	40 037 147 лв	2.80%
		БГ инфрастр.КО	11 305 722 лв	0.79%	
		Дългови ЦК Total		770 944 761 лв	53.95%
		Дялови ЦК	БГ АДСИЦ - имоти	1 610 745 лв	0.11%
			БГ Акции	105 308 877 лв	7.37%
			БГ ЗППЦК КИС дял	78 251 400 лв	5.48%
ЕС Акции	119 307 918 лв		8.35%		
ЕС или Др.държ. КИС дялове	87 551 881 лв		6.13%		
Др.държ. Акции	25 547 745 лв		1.79%		
	96 417 лв		0.01%		
Дялови ЦК Total		417 674 983 лв	29.23%		
Инв. имоти Total	Инвестиционни имоти	15 419 480 лв	1.08%		
Вземания Total	Вземания	2 6 25 576 лв	0.18%		
Парични средства: РС Total	Парични средства	17 741 038 лв	1.24%		
ПОД "ТОПЛИНА" АД	УПФ	Балансови активи	Общо активи на фонда	71 935 747 лв	100.00%
		Банкови депозити Total	Депозити	2 502 083 лв	3.48%
		Дългови ЦК	БГ ОКО	803 658 лв	1.12%
			БГ-ДЦК	39 164 222 лв	54.44%
			БГ-КО	14 202 667 лв	19.74%
			БГ-ОО	198 521 лв	0.28%
		Дългови ЦК Total		54 369 069 лв	75.58%
		Дялови ЦК	БГ АДСИЦ - имоти	96 000 лв	0.13%
			БГ Акции	1 812 886 лв	2.52%
			БГ ЗППЦК КИС дял	9 650 513 лв	13.42%
		Дялови ЦК Total		11 559 399 лв	16.07%
		Инв. имоти Total	Инвестиционни имоти	1 441 500 лв	2.00%
		Вземания Total	Вземания	86 439 лв	0.12%
		Парични средства: РС Total	Парични средства	1 977 256 лв	2.75%

ПОК "ДОВЕРИЕ" АД	УПФ	Балансови активи	Общо активи на фонда	1 922 122 003 лв	100.00%
		Банкови депозити Total	Депозити	159 997 674 лв	8.32%
		Дългови ЦК	БГ ОКО	7 313 865 лв	0.38%
			БГ-ДЦК	123 942 058 лв	6.45%
			БГ-КО	40 679 432 лв	2.12%
			БГ-ОО	3 009 481 лв	0.16%
			ЕС-ДЦК	506 116 766 лв	26.33%
			ЕС-КО	228 426 221 лв	11.88%
			ЕС-ОО	4 640 559 лв	0.24%
			Др.държ.-ДЦК	117 505 029 лв	6.11%
			БГ инфрастр.КО	14 010 784 лв	0.73%
			Дългови ЦК Total		1 045 644 195 лв
		Дялови ЦК	БГ АДСИЦ - имоти	12 300 043 лв	0.64%
			БГ Акции	71 741 811 лв	3.73%
			БГ ЗППЦК КИС дял	63 820 094 лв	3.32%
			ЕС Акции	125 058 035 лв	6.51%
			ЕС или Др.държ. КИС дялове	218 763 177 лв	11.38%
			Др.държ. Акции	122 708 886 лв	6.38%
				519 792 лв	0.03%
		Дялови ЦК Total		614 911 839 лв	31.99%
Инв. имоти Total	Инвестиционни имоти	65 644 873 лв	3.42%		
Вземания Total	Вземания	14 571 700.97 лв	0.76%		
Парични средства: РС Total	Парични средства	21 351 276 лв	1.11%		
ПОК "ДСК - РОДИНА" АД	УПФ	Балансови активи	Общо активи на фонда	886 368 162 лв	100.00%
		Банкови депозити Total	Депозити	36 685 927 лв	4.14%
		Дългови ЦК	БГ-ДЦК	59 494 888 лв	6.71%
			БГ-КО	6 016 957 лв	0.68%
			ЕС-ДЦК	384 394 082 лв	43.37%
			ЕС-КО	28 907 793 лв	3.26%
			Др.държ.-КО	1 424 856 лв	0.16%
			Др.държ.-ДЦК	96 818 797 лв	10.92%
			БГ инфрастр.КО	6 260 221 лв	0.71%
			Дългови ЦК Total		583 317 593 лв
		Дялови ЦК	БГ АДСИЦ - имоти	3 701 054 лв	0.42%
			БГ Акции	41 960 209 лв	4.73%
			БГ ЗППЦК КИС дял	1 500 637 лв	0.17%
			БГ-Права по акции	668 лв	0.00%
			ЕС Акции	25 772 794 лв	2.91%
			ЕС или Др.държ. КИС дялове	90 851 589 лв	10.25%
			Др.държ. Акции	34 168 147 лв	3.85%
		Дялови ЦК Total		197 955 099 лв	22.33%
		Вземания Total	Вземания	10 424 996.34 лв	1.18%
		Парични средства: РС+наса Total	Парични средства	57 984 548 лв	6.54%
ПОК "СЪГЛАСИЕ" АД	УПФ	Балансови активи	Общо активи на фонда	776 190 131 лв	100.00%
		Банкови депозити Total	Депозити	65 052 328 лв	8.38%
		Дългови ЦК	БГ ОКО	4 687 211 лв	0.60%
			БГ-ДЦК	206 474 862 лв	26.60%
			БГ-КО	80 463 638 лв	10.37%
			ЕС-ДЦК	46 429 163 лв	5.98%
			ЕС-КО	72 860 692 лв	9.39%
			ЕС-ОО	11 173 177 лв	1.44%
			Др.държ.-ДЦК	26 951 889 лв	3.47%
			ЕЦБ/ЕИБ дълг.ЦК	8 399 168 лв	1.08%
			БГ инфрастр.КО	5 947 589 лв	0.77%
			Дългови ЦК Total		463 387 389 лв
		Дялови ЦК	БГ АДСИЦ - вземания	3 717 408 лв	0.48%
			БГ АДСИЦ - имоти	15 321 408 лв	1.97%
			БГ Акции	75 757 901 лв	9.76%
			БГ ЗППЦК КИС дял	71 882 522 лв	9.26%
			ЕС или Др.държ. КИС дялове	7 385 374 лв	0.95%
			Др.държ. Акции	1 405 811 лв	0.18%
			Дялови ЦК Total		175 470 424 лв
		Инв. имоти Total	Инвестиционни имоти	33 860 847 лв	4.36%
Вземания Total	Вземания	19 153 052.07 лв	2.47%		
Парични средства: РС Total	Парични средства	19 256 091 лв	2.48%		

* В таблица "Легенда" са пълните наименования на видовете активи

Вид актив кратко наименование	Вид актив
БГ-ДЦК	ЦЕННИ КНИЖА ИЗДАДЕНИ ИЛИ ГАРАНТИРАНИ ОТ ДЪРЖАВАТА
БГ-ОО	ОБЩИНСКИ ЦЕННИ КНИЖА ИЗДАДЕНИ ОТ БЪЛГАРСКИ ОБЩИНИ СЪГЛАСНО ЗАКОНА ЗА ОБЩИНСКИЯ ДЪ
БГ-ИО	ИПОТЕЧНИ ОБЛИГАЦИИ ИЗДАДЕНИ СЪГЛАСНО ЗАКОНА ЗА ИПОТЕЧНИТЕ ОБЛИГАЦИИ ПРИЕТИ ЗА ТЪРГОВИЯ НА РЕГУЛИРАН ПАЗАР НА ЦЕННИ КНИЖА
БГ-КО	КОРПОРАТИВНИ ОБЛИГАЦИИ ПРИЕТИ ЗА ТЪРГОВИЯ НА РЕГУЛИРАН ПАЗАР НА ЦЕННИ КНИЖА
БГ ОКО	ОБЕЗПЕЧЕНИ КОРПОРАТИВНИ ОБЛИГАЦИИ КОИТО НЕ СА ПРИЕТИ ЗА ТЪРГОВИЯ НА РЕГУЛИРАН ПАЗАР НА ЦЕННИ КНИЖА
ЕС и др.държ. ДЦК	ДЪЛГОВИ ЦЕННИ КНИЖА ИЗДАДЕНИ ИЛИ ГАРАНТИРАНИ ОТ: ДЪРЖАВИ ЧЛЕНКИ НА ЕС ДЪРЖАВИ ПОСОЧЕНИ В НАРЕДБА НА КФН ИЛИ ДЪРЖАВИ - СТРАНИ ПО СЕИП ЕЦБ И ЕИБ
ЕС-ОО	ДЪЛГОВИ ЦЕННИ КНИЖА ИЗДАДЕНИ ОТ ЧУЖДЕСТРАННИ ОБЩИНИ /ПО ЧЛ. 176 АЛ. 1 Т. 11 БУКВА "А" ОТ
ЕС-КО	ДЪЛГОВИ ЦЕННИ КНИЖА
Др.държ.-ОО	КВАЛИФИЦИРАНИ ДЪЛГОВИ ЦЕННИ КНИЖА ИЗДАДЕНИ ОТ ЧУЖДЕСТРАННИ ОБЩИНИ
Др.държ.-КО	КВАЛИФИЦИРАНИ ДЪЛГОВИ ЦЕННИ КНИЖА
БГ Акции	АКЦИИ ПРИЕТИ ЗА ТЪРГОВИЯ НА РЕГУЛИРАН ПАЗАР НА ЦЕННИ КНИЖА
БГ-Права по акции	ПРАВА ПО АКЦИИ ПРИЕТИ ЗА ТЪРГОВИЯ НА РЕГУЛИРАН ПАЗАР НА ЦЕННИ КНИЖА
БГ АДСИЦ - имоти	АКЦИИ НА ДРУЖЕСТВА СЪС СПЕЦИАЛНА ИНВЕСТИЦИОННА ЦЕЛ СЕКЮРИТИЗИРАЩИ НЕДВИЖИМИ ИМО
БГ АДСИЦ - вземания	АКЦИИ НА ДРУЖЕСТВА СЪС СПЕЦИАЛНА ИНВЕСТИЦИОННА ЦЕЛ СЕКЮРИТИЗИРАЩИ ВЗЕМАНЯ
БГ ЗППЦК КИС акции	АКЦИИ ИЗДАДЕНИ ОТ КОЛЕКТИВНИ ИНВЕСТИЦИОННИ СХЕМИ ПО РЕДА НА ЗППЦК
БГ ЗППЦК КИС дял	ДЯЛОВЕ ИЗДАДЕНИ ОТ КОЛЕКТИВНИ ИНВЕСТИЦИОННИ СХЕМИ ПО РЕДА НА ЗППЦК
БГ права - АДСИЦ - имоти	ПРАВА ПО АКЦИИ НА ДРУЖЕСТВА СЪС СПЕЦИАЛНА ИНВЕСТИЦИОННА ЦЕЛ СЕКЮРИТИЗИРАЩИ НЕДВИЖИМИ ИМОТИ
БГ права - АДСИЦ - вземания	ПРАВА ПО АКЦИИ НА ДРУЖЕСТВА СЪС СПЕЦИАЛНА ИНВЕСТИЦИОННА ЦЕЛ СЕКЮРИТИЗИРАЩИ ВЗЕМАНЯ
ЕС Акции	АКЦИИ ВКЛЮЧЕНИ В ИНДЕКСИ НА РЕГУЛИРАНИ ПАЗАРИ НА ЦЕННИ КНИЖА В ДЪРЖАВИ ЧЛЕНКИ НА ЕС ИЛИ ДЪРЖАВИ - СТРАНИ ПО СЕИП
Др.държ. Акции	АКЦИИ ВКЛЮЧЕНИ В ИНДЕКСИ НА РЕГУЛИРАНИ ПАЗАРИ НА ЦЕННИ КНИЖА В ДЪРЖАВИ ПОСОЧЕНИ В НАРЕДБА НА КФН
ЕС или Др.държ. КИС акции	АКЦИИ НА КОЛЕКТИВНИ ИНВЕСТИЦИОННИ СХЕМИ
ЕС или Др.държ. КИС дялове	ДЯЛОВЕ НА КОЛЕКТИВНИ ИНВЕСТИЦИОННИ СХЕМИ
ЕС-ДЦК	Дългови ценни книжа, издадени или гарантирани от държави членки или техни централни банки
Др.държ.-ДЦК	Дългови ценни книжа, издадени или гарантирани от държави посочени в наредба на КФН или от техни централни банки
ЕЦБ/ЕИБ дълг.ЦК	Дългови ценни книжа, издадени или гарантирани от ЕЦБ или от ЕИБ
БГ инфрастр.КО	Корпоративни облигации, издадени или гарантирани от банки с над 50 на сто държавно участие, получили разрешение за извършване на банкова дейност съгласно законодателството на Република България, с цел финансиране на дългосрочни и средносрочни инфраструктур
ЕС инфрастр.КО	Корпоративни облигации, издадени или гарантирани от банки с над 50 на сто държавно участие, получили разрешение за извършване на банкова дейност съгласно законодателството друга държава членка, с цел финансиране на дългосрочни и средносрочни инфраструктур

Отп. в 2 екз.:

№ 1 – КФН

№ 2 – НС

15.01.2015 г.

гр. София

ЗАМЕСТИК ПРЕДСЕДАТЕЛ
НА КОМИСИЯТА ЗА
ФИНАНСОВ НАДЗОР:



АНГЕЛ ДЖАЛЪЗОВ



РЕПУБЛИКА БЪЛГАРИЯ
КОМИСИЯ ЗА ФИНАНСОВ НАДЗОР

София 1000, ул. „Будапеща“ № 16, тел. 94-04-999, факс 829-43-24, e-mail: bg_fsc@isc.bg, www.isc.bg

НАРОДНО СЪБРАНИЕ	
Дата:	19.01.2015
КЛАСИФИЦИРАНЕ НА ОСНОВАНИЕ	
Чл. 50, ал.2, м. ...	2 om ППЗКИ

Per. № RB 216002-001-04/М. 2.....15.01.15 г.
Екз. № 2.

Народно събрание на Република България
Регистратура Р Б
Вх. Рег. № 1.16/16-01.....2001.г.

ЗА СЛУЖЕБНО ПОЛЗВАНЕ!
Дата на класифициране: 16.01.2015 г.
Основание: чл. 26 и чл. 28, ал.3 от ЗЗКИ и т. 1
от Приложениято към Заповед
№ 178/08.06.2012 г.
на Председателя на КФН

Справка за стойността на инвестициите в депозити на УПФ по банки към 31.12.2014 г.

#	Банка	Сума	Относителен дял от всички депозити на УПФ
1	"УНИКРЕДИТ БУЛБАНК" АД	260 907 723.58 лв	50.99%
2	"ДСК БАНК" ЕАД	68 801 579.01 лв	13.45%
3	"АЛИАНЦ БАНК БЪЛГАРИЯ" АД	55 462 906.52 лв	10.84%
4	"ЮРОБАНК БЪЛГАРИЯ" АД	38 831 420.54 лв	7.59%
5	"БЪЛГАРСКА БАНКА ЗА РАЗВИТИЕ" АД	32 447 337.58 лв	6.34%
6	"РАЙФАЙЗЕНБАНК БЪЛГАРИЯ" ЕАД	28 363 943.23 лв	5.54%
7	SG "ЕКСПЕРСБАНК" АД	22 427 506.42 лв	4.38%
8	"ПРОКРЕДИТ БАНК" АД	2 615 347.22 лв	0.51%
9	"СИБАНК" АД	1 834 210.00 лв	0.36%
	Общо	511 691 974.10 лв	100.00%

*Нова АИ на КФН
КМНХ предметна
на дребените пасажи
№ 01-00-9/29.01.2015
ТЛ на КФН на КФН
520-00-42/29.01.2015*

Справка за стойността на депозитите на всяко едно УПФ в банки към 31.12.2014 г.

#	ПЕНСИОННОСИГУРИТЕЛНО ДРУЖЕСТВО	ФОНД	БАНКА	СУМА	Относителен дял от балансовите активи на всеки отделен универсален пенсионен фонд
1	"АЙ ЕН ДЖИ ПОД" ЕАД	УПФ	"УНИКРЕДИТ БУЛБАНК" АД	28 049 541.67 лв	4.0%
	"АЙ ЕН ДЖИ ПОД" ЕАД общо:			28 049 541.67 лв	4.0%
2	"ПЕНСИОННОСИГУРИТЕЛЕН ИНСТИТУТ" АД	УПФ	"ЮРОБАНК БЪЛГАРИЯ" АД	2 927 383.33 лв	4.9%
			"ПРОКРЕДИТ БАНК" АД	2 615 347.22 лв	4.4%
			SG "ЕКСПЕРСБАНК" АД	2 427 423.09 лв	4.1%
			"СИБАНК" АД	1 834 210.00 лв	3.1%
			"РАЙФАЙЗЕНБАНК" ЕАД	772 436.56 лв	1.3%
	"ПЕНСИОННОСИГУРИТЕЛЕН ИНСТИТУТ" АД общо:			10 576 800.20 лв	17.7%
3	ПОАД "ЦКБ-СИЛА" АД	УПФ	"ЮРОБАНК БЪЛГАРИЯ" АД	4 208 098.64 лв	0.6%
	ПОАД "ЦКБ-СИЛА" АД общо:			4 208 098.64 лв	0.6%
4	ПОД "АЛИАНЦ БЪЛГАРИЯ" АД	УПФ	"УНИКРЕДИТ БУЛБАНК" АД	70 130 681.99 лв	4.9%
			"ДСК БАНК" ЕАД	68 801 579.01 лв	4.8%
			"АЛИАНЦ БАНК БЪЛГАРИЯ" АД	27 341 677.17 лв	1.9%
			SG "ЕКСПЕРСБАНК" АД	20 000 083.33 лв	1.4%
			"РАЙФАЙЗЕНБАНК" ЕАД	18 335 500.00 лв	1.3%
	ПОД "АЛИАНЦ БЪЛГАРИЯ" АД общо:			204 609 521.50 лв	14.3%
5	ПОД "ТОПЛИНА" АД	УПФ	"ЮРОБАНК БЪЛГАРИЯ" АД	2 502 083.33 лв	3.5%
	ПОД "ТОПЛИНА" АД общо:			2 502 083.33 лв	3.5%
6	ПОК "ДОВЕРИЕ" АД	УПФ	"УНИКРЕДИТ БУЛБАНК" АД	90 973 100.67 лв	47%
			"БЪЛГАРСКА БАНКА ЗА РАЗВИТИЕ" АД	32 447 337.58 лв	17%
			"АЛИАНЦ БАНК БЪЛГАРИЯ" АД	28 363 943.23 лв	15%
			"РАЙФАЙЗЕНБАНК" ЕАД	9 258 006.67 лв	5%
	ПОК "ДОВЕРИЕ" АД общо:			159 997 674.27 лв	83%
7	ПОК "СЪГЛАСИЕ" АД	УПФ	"УНИКРЕДИТ БУЛБАНК" АД	35 868 472.67 лв	45%
	ПОК "СЪГЛАСИЕ" АД общо:			35 868 472.67 лв	45%
8	ПОК "СЪГЛАСИЕ" АД	УПФ	"УНИКРЕДИТ БУЛБАНК" АД	35 868 472.67 лв	4.6%
			"ЮРОБАНК БЪЛГАРИЯ" АД	29 193 855.24 лв	3.8%
	ПОК "СЪГЛАСИЕ" АД общо:			65 062 327.91 лв	8.4%
	Общо			511 691 974.10 лв	

* Към 31.12.2014 г. УПФ управлявано от "ПОД - Бъдеще" АД няма инвестиции в депозити

** В таблицата по-горе НЕ Е включена сумата по разплащателните сметки на УПФ в банките попечители на фондовете. Към 31.12.2014 г. общата сума по разплащателните сметки на УПФ е в размер на 223 068 047 лв.

Отп. в 2 екз.:


№ 1 – КФН

№ 2 – НС

15.01.2015 г.

гр. София

ЗАМЕСТИК-ПРЕДСЕДАТЕЛ
НА КОМИСИЯТА ЗА
ФИНАНСОВ НАДЗОР:



АНГЕЛ ДЖАЛЪЗОВ

15.01/2015 г. *



РЕПУБЛИКА БЪЛГАРИЯ
КОМИСИЯ ЗА ФИНАНСОВ НАДЗОР

София 1000, ул. „Будапеша“ № 16, тел. 94-04-999, факс 829-43-24, e-mail: bg_fsc@fsc.bg, www.fsc.bg

Рег. № BV 216002-001-04 / М-3 15.01.15 г.
Екз. № 2.

ЗА СЛУЖЕБНО ПОЛЗВАНЕ!

Дата на класифициране: 15.01.2015 г.

Основание: чл. 26 и чл. 28, ал. 3 от ЗЗКИ и т. 1

от Приложението към Заповед

№ 178/08.06.2012 г.

на Председателя на КФН

Народно събрание на Република България
Регистратура Р Б
Вх. Рег. No. 1-18/16-01 2015 г.

Справка за стойността на притежаваните ДЦК от УПФ към 31.12.2014 г. по държави

ДЪРЖАВА	СТОЙНОСТ	Относителен дял от общата стойност на всички ДЦК притежавани от УПФ
БЪЛГАРИЯ	990 152 052,84 лв	35,28%
РУМЪНИЯ	279 665 567,03 лв	9,96%
ХЪРВАТСКА	216 975 144,14 лв	7,73%
ГЕРМАНИЯ	146 804 687,82 лв	5,23%
ТУРЦИЯ	138 339 864,73 лв	4,93%
САЩ	121 376 122,62 лв	4,32%
УНГАРИЯ	104 501 792,84 лв	3,72%
ИТАЛИЯ	94 867 801,82 лв	3,38%
ИСПАНИЯ	86 614 598,99 лв	3,09%
ПОРТУГАЛИЯ	66 538 255,03 лв	2,37%
СЛОВЕНИЯ	66 420 964,03 лв	2,37%
ЛИТВА	54 811 451,89 лв	1,95%
ФРАНЦИЯ	54 545 094,54 лв	1,94%
ПОЛША	47 824 903,62 лв	1,70%
ЛАТВИЯ	42 374 531,78 лв	1,51%
ИРЛАНДИЯ	36 879 880,97 лв	1,31%
НИДЕРЛАНДИЯ	28 606 458,54 лв	1,02%
ИНДОНЕЗИЯ	27 240 759,25 лв	0,97%
ЧЕШКА РЕПУБЛИКА	24 278 108,96 лв	0,87%
БРАЗИЛИЯ	22 866 154,21 лв	0,81%
ВЕЛИКОБРИТАНИЯ	21 505 021,36 лв	0,77%
БЕЛГИЯ	21 145 955,05 лв	0,75%
СЛОВАКИЯ	18 049 928,84 лв	0,64%
НОВА ЗЕЛАНДИЯ	17 912 629,96 лв	0,64%
МЕКСИКО	16 942 850,68 лв	0,60%
ФИНЛАНДИЯ	9 992 922,22 лв	0,36%
АВСТРИЯ	9 080 292,82 лв	0,32%
ЛЮКСЕМБУРГ	8 399 167,65 лв	0,30%
АЛБАНИЯ	7 234 380,28 лв	0,26%
ИСЛАНДИЯ	7 019 004,47 лв	0,25%
РУСКА ФЕДЕРАЦИЯ	5 610 634,32 лв	0,20%
БЕЛАРУС	5 494 902,76 лв	0,20%

НАРОДНО СЪБРАНИЕ

Дата: 19.01.2015

ДЕКЛАСИФИЦИРАНЕ НА ОСНОВАНИЕ
Чл. 50, ал. 2, т. 3 от ППЗЗКИ

Решение К 02-009/29.01.2015
Н-е К 1934 Вх. № 20-00-12/19.01.2015

Длъжност: име, фамилия и подпис на извършващия премахването

УКРАЙНА	3 227 837,61 лв	0,12%
ЮЖНА АФРИКА	1 832 508,07 лв	0,07%
ИНДИЯ	1 424 855,83 лв	0,05%

ОБЩО 2 806 557 087,57 лв

Фонд	ПОД	Държава	Total	Относителен дял от балансовите активи на всеки отделен универсален пенсионен фонд
УПФ	"АЙ ЕН ДЖИ ПОД" ЕАД	БРАЗИЛИЯ	3 412 755,15 лв	0,5%
		БЪЛГАРИЯ	81 705 997,03 лв	11,6%
		ИСЛАНДИЯ	7 019 004,47 лв	1,0%
		ИСПАНИЯ	10 616 675,52 лв	1,5%
		ИТАЛИЯ	20 895 689,71 лв	3,0%
		ЛАТВИЯ	23 502 026,81 лв	3,4%
		ЛИТВА	21 906 344,44 лв	3,1%
		НОВА ЗЕЛАНДИЯ	17 912 629,96 лв	2,6%
		ПОЛША	2 593 500,99 лв	0,4%
		РУМЪНИЯ	27 474 379,15 лв	3,9%
		СЛОВЕНИЯ	15 385 866,36 лв	2,2%
		САЩ	3 918 987,47 лв	0,6%
		ТУРЦИЯ	10 998 886,75 лв	1,6%
		УНГАРИЯ	21 142 502,74 лв	3,0%
		ХЪРВАТСКА	18 597 103,43 лв	2,7%
	ЮЖНА АФРИКА	1 832 508,07 лв	0,3%	
	"АЙ ЕН ДЖИ ПОД" ЕАД Total		288 914 858,05 лв	41,2%
	"ПЕНСИОННООСИГУРИТЕЛЕН ИНСТИТУТ" АД	БЪЛГАРИЯ	29 479 881,95 лв	49,4%
	"ПЕНСИОННООСИГУРИТЕЛЕН ИНСТИТУТ" АД Total		29 479 881,95 лв	49,4%
	"ПОД - БЪДЕЩЕ" АД	БЪЛГАРИЯ	26 183 763,09 лв	17,9%
		РУСКА ФЕДЕРАЦИЯ	2 702 536,56 лв	1,9%
	"ПОД - БЪДЕЩЕ" АД Total		28 886 299,65 лв	19,8%
	ПОАД "ЦКБ-СИЛА" АД	АЛБАНИЯ	7 234 380,28 лв	1,1%
		БЕЛАРУС	5 494 902,76 лв	0,8%
		БЪЛГАРИЯ	148 277 833,65 лв	22,4%
		ВЕЛИКОБРИТАНИЯ	11 673 901,87 лв	1,8%
		ЛАТВИЯ	4 806 508,10 лв	0,7%
		ЛИТВА	15 373 315,87 лв	2,3%
		ПОЛША	10 198 788,12 лв	1,5%
		РУМЪНИЯ	65 677 947,64 лв	9,9%
		СЛОВЕНИЯ	15 860 155,80 лв	2,4%
		ТУРЦИЯ	30 030 357,68 лв	4,5%
		УНГАРИЯ	36 399 294,53 лв	5,5%
	ХЪРВАТСКА	43 244 240,45 лв	6,5%	
	ПОАД "ЦКБ-СИЛА" АД Total		394 271 626,75 лв	59,6%
	ПОД "АЛИАНЦ БЪЛГАРИЯ" АД	БЪЛГАРИЯ	275 428 547,16 лв	19,3%
		ЛИТВА	5 743 053,64 лв	0,4%
		ПОЛША	18 328 828,84 лв	1,3%
		РУМЪНИЯ	39 648 042,14 лв	2,8%
		СЛОВАКИЯ	3 512 283,57 лв	0,3%

	СЛОВЕНИЯ	11 510 135,89 лв	0,8%
	САЩ	7 237 715,60 лв	0,5%
	ТУРЦИЯ	32 799 431,59 лв	2,3%
	ХЪРВАТСКА	40 621 646,29 лв	2,8%
ПОД "АЛИАНЦ БЪЛГАРИЯ" АД Total		434 829 684,72 лв	30,4%
ПОД "ТОПЛИНА" АД	БЪЛГАРИЯ	39 164 221,92 лв	54,5%
ПОД "ТОПЛИНА" АД Total		39 164 221,92 лв	54,5%
ПОК "ДОВЕРИЕ" АД	АВСТРИЯ	9 080 292,82 лв	0,5%
	БРАЗИЛИЯ	10 539 390,90 лв	0,6%
	БЪЛГАРИЯ	123 942 058,45 лв	6,5%
	ГЕРМАНИЯ	146 804 687,82 лв	7,6%
	ИНДОНЕЗИЯ	9 044 941,20 лв	0,5%
	ИРЛАНДИЯ	15 555 429,87 лв	0,8%
	ИСПАНИЯ	25 803 609,42 лв	1,3%
	ИТАЛИЯ	24 373 162,29 лв	1,3%
	ЛАТВИЯ	14 065 996,87 лв	0,7%
	ЛИТВА	11 788 737,94 лв	0,6%
	МЕКСИКО	16 942 850,68 лв	0,9%
	НИДЕРЛАНДИЯ	28 606 458,54 лв	1,5%
	ПОЛША	16 703 785,67 лв	0,9%
	РУМЪНИЯ	75 787 823,80 лв	4,0%
	СЛОВАКИЯ	14 537 645,27 лв	0,8%
	СЛОВЕНИЯ	3 985 870,06 лв	0,2%
	САЩ	80 977 846,23 лв	4,2%
	ФИНЛАНДИЯ	9 992 922,22 лв	0,5%
	ФРАНЦИЯ	28 097 488,98 лв	1,5%
	ХЪРВАТСКА	56 654 745,81 лв	3,0%
	ЧЕШКА		
	РЕПУБЛИКА	24 278 108,96 лв	1,3%
ПОК "ДОВЕРИЕ" АД Total		747 563 853,80 лв	38,9%
ПОК "ДСК - РОДИНА" АД	БЕЛГИЯ	21 145 955,05 лв	2,4%
	БРАЗИЛИЯ	8 914 008,16 лв	1,0%
	БЪЛГАРИЯ	59 494 887,80 лв	6,7%
	ИНДИЯ	1 424 855,83 лв	0,2%
	ИНДОНЕЗИЯ	18 195 818,05 лв	2,1%
	ИРЛАНДИЯ	21 324 451,10 лв	2,4%
	ИСПАНИЯ	50 194 314,05 лв	5,7%
	ИТАЛИЯ	49 598 949,82 лв	5,6%
	ПОРТУГАЛИЯ	66 538 255,03 лв	7,5%
	РУМЪНИЯ	66 704 815,14 лв	7,5%
	САЩ	29 241 573,32 лв	3,3%
	ТУРЦИЯ	40 467 397,36 лв	4,6%
	УНГАРИЯ	39 903 685,37 лв	4,5%
	ФРАНЦИЯ	26 447 605,56 лв	3,0%
	ХЪРВАТСКА	42 536 050,38 лв	4,8%
ПОК "ДСК - РОДИНА" АД Total		542 132 622,02 лв	61,2%
ПОК "СЪГЛАСИЕ" АД	БЪЛГАРИЯ	206 474 861,79 лв	26,6%
	ВЕЛИКОБРИТАНИЯ	9 831 119,49 лв	1,3%
	ЛЮКСЕМБУРГ	8 399 167,65 лв	1,1%
	РУМЪНИЯ	4 372 559,16 лв	0,6%
	РУСКА		
	ФЕДЕРАЦИЯ	2 908 097,76 лв	0,4%
	СЛОВЕНИЯ	19 678 935,92 лв	2,5%
	ТУРЦИЯ	24 043 791,35 лв	3,1%
	УКРАИНА	3 227 837,61 лв	0,4%

	УНГАРИЯ	7 056 310,20 лв	0,9%
	ХЪРВАТСКА	15 321 357,78 лв	2,0%
	ПОК "СЪГЛАСИЕ" АД Total	301 314 038,71 лв	38,8%
	ОБЩО	2 806 557 087,57 лв	


Отп. в 2 екз.:
 № 1 – КФН
 № 2 – НС

15.01.2015 г.
 гр. София

ЗАМЕСТИК-ПРЕДСЕДАТЕЛ
 НА КОМИСИЯТА ЗА
 ФИНАНСОВ НАДЗОР
 РЕПУБЛИКА
 БЪЛГАРИЯ
 * "ДОЗОР"

АНГЕЛ ДЖАЛЪЗОВ

15.01.2015 г.





РЕПУБЛИКА БЪЛГАРИЯ

КОМИСИЯ ЗА ФИНАНСОВ НАДЗОР

София 1000, ул. „Будапеша“ № 16, тел. 94-04-999, факс 829-43-24, e-mail: bg_fsc@fsc.bg, www.fsc.bg

Per. № RB 216002-001-04.1/14-Ч. / 15.01.15 г.
Екз. № 2

ЗА СЛУЖЕБНО ПОЛЗВАНЕ!

Дата на класифициране: 15.01.2015 г.

Основание: чл. 26 и чл. 28, ал. 3 от ЗЗКИ и т. 1 от Приложението към Заповед № 178/08.06.2012 г.

Гна Председателя на КФН

Народно събрание на Република България
Регистратура Р Б

Вх. Рев. № 1-18/16 от 2015 г.

СПРАВКА ЗА СТОЙНОСТТА НА ИНВЕСТИЦИИТЕ НА УИФ САМО В АКЦИИ КЪМ 31.12.2014 Г.

НАРОДНО СЪБРАНИЕ

ФОНД	ПОД	Емитент	Вид ЦК съгр.	Брой притежавани ЦК	Страната на емитента или страната, в която се търкува цената на цената	Пазарна стойност	Относителен дял от пазарната стойност на фонда
УИФ	СА	AMCOUS	Др. държ. Акция	2 375	СЪДИНИ АМЕРИКАНСКИ ШАТИ СА	633 504,45 лв.	0,00%
		AIR LIQUIDE SA	ЕС Акция	4 052	ФРАНЦИЯ	808 102,36 лв.	0,00%
		AIRBUS GROUP NV FRANCE	ЕС Акция	8 399	НИДЕРЛАНДИЯ	672 522,04 лв.	0,00%
		ALLIANZ SE	ЕС Акция	5 388	ГЕРМАНИЯ	1 447 395,95 лв.	1,19%
		ALTRIA GROUP INC	Др. държ. Акция	9 899	СЪДИНИ АМЕРИКАНСКИ ШАТИ СА	793 375,85 лв.	0,00%
		AMAZON COM INC	Др. държ. Акция	1 385	СЪДИНИ АМЕРИКАНСКИ ШАТИ СА	691 239,13 лв.	0,00%
		AMGEN INC	Др. държ. Акция	2 707	СЪДИНИ АМЕРИКАНСКИ ШАТИ СА	699 377,54 лв.	0,00%
		AMWEBER BUSCH INBEV NV	ЕС Акция	3 077	БЕЛГИЯ	1 083 953,31 лв.	0,87%
		APPLE INC US	Др. държ. Акция	15 358	СЪДИНИ АМЕРИКАНСКИ ШАТИ СА	2 743 268,97 лв.	0,02%
		ARCELDORMETAL	ЕС Акция	22 111	ЛЮКСЕМБУРГ	393 359,77 лв.	0,00%
		ASML HOLDING NV NETHERLAND	ЕС Акция	4 432	НИДЕРЛАНДИЯ	769 912,95 лв.	0,00%
		ASSICURAZIONI GENERALI SPA ITALY	ЕС Акция	15 800	ИТАЛИЯ	525 335,94 лв.	0,00%
		AT&T INC US	Др. държ. Акция	18 805	СЪДИНИ АМЕРИКАНСКИ ШАТИ СА	1 030 785,79 лв.	0,00%
		AJAX SA	ЕС Акция	24 446	ФРАНЦИЯ	914 408,71 лв.	0,00%
		BANCO SANTANDER SA	Др. държ. Акция	341 620	ИСПАНИЯ	1 844 452,02 лв.	0,00%
		BANK OF AMERICA CORP	Др. държ. Акция	37 172	СЪДИНИ АМЕРИКАНСКИ ШАТИ СА	1 083 953,31 лв.	0,00%
		BAWAG AG	ЕС Акция	11 240	ГЕРМАНИЯ	1 536 209,02 лв.	0,00%
		BAYER AG	ЕС Акция	9 624	ГЕРМАНИЯ	2 126 988,60 лв.	0,00%
		BAYERISCHE MOTOREN WERKE AG	ЕС Акция	3 789	ГЕРМАНИЯ	665 253,14 лв.	0,00%
		BERKSHIRE HATHAWAY INC US	Др. държ. Акция	6 606	СЪДИНИ АМЕРИКАНСКИ ШАТИ СА	1 615 980,05 лв.	0,00%
		BNP PARIBAS	ЕС Акция	13 140	ФРАНЦИЯ	1 254 911,77 лв.	0,00%
		BORG CO	Др. държ. Акция	2 629	СЪДИНИ АМЕРИКАНСКИ ШАТИ СА	557 846,46 лв.	0,00%
		BRIDGESTON CORP US	Др. държ. Акция	6 261	СЪДИНИ АМЕРИКАНСКИ ШАТИ СА	1 270 216,10 лв.	0,00%
		CITIGROUP INC US	Др. държ. Акция	10 817	СЪДИНИ АМЕРИКАНСКИ ШАТИ СА	954 115,70 лв.	0,00%
		COCA-COLA CO/THE	Др. държ. Акция	14 372	СЪДИНИ АМЕРИКАНСКИ ШАТИ СА	988 443,09 лв.	0,00%
		COMCAST CORP US	Др. държ. Акция	9 365	СЪДИНИ АМЕРИКАНСКИ ШАТИ СА	886 744,66 лв.	0,00%
		CONOCO PHILIPS US	Др. държ. Акция	4 564	СЪДИНИ АМЕРИКАНСКИ ШАТИ СА	513 340,97 лв.	0,00%
		DAIMLER AG	ЕС Акция	11 632	ГЕРМАНИЯ	1 566 384,43 лв.	0,00%
		DANONE	ЕС Акция	6 967	ФРАНЦИЯ	737 359,75 лв.	0,00%
		DEUTSCHE BANK AG	ЕС Акция	13 877	ГЕРМАНИЯ	1 768 205,12 лв.	0,00%
		DEUTSCHE TELECOM AG	ЕС Акция	36 513	ГЕРМАНИЯ	946 275,18 лв.	0,84%
		EDN AG	ЕС Акция	23 673	ГЕРМАНИЯ	657 233,66 лв.	1,18%
		ENEL SPA	ЕС Акция	76 065	ИТАЛИЯ	548 854,69 лв.	0,00%
		ENI SPA	ЕС Акция	33 932	ИТАЛИЯ	962 959,39 лв.	0,00%
		EXXON MOBIL CORP US	Др. държ. Акция	15 660	СЪДИНИ АМЕРИКАНСКИ ШАТИ СА	2 342 959,91 лв.	0,00%
		GOP SUZL	ЕС Акция	18 631	ФРАНЦИЯ	706 371,35 лв.	0,00%
		GENERAL ELECTRIC CO US	Др. държ. Акция	13 620	СЪДИНИ АМЕРИКАНСКИ ШАТИ СА	1 441 583,90 лв.	0,00%
		GOOGLE INC	Др. държ. Акция	2 052	СЪДИНИ АМЕРИКАНСКИ ШАТИ СА	1 270 216,10 лв.	0,00%
		HOME DEPOT INC US	Др. държ. Акция	4 899	СЪДИНИ АМЕРИКАНСКИ ШАТИ СА	821 605,85 лв.	0,00%
		IBM UNITED STATES	Др. държ. Акция	3 444	СЪДИНИ АМЕРИКАНСКИ ШАТИ СА	886 575,21 лв.	0,00%
		INDITEX SA SPAIN	ЕС Акция	12 249	ИСПАНИЯ	568 378,92 лв.	0,00%
		INTEL CORP US	Др. държ. Акция	17 950	СЪДИНИ АМЕРИКАНСКИ ШАТИ СА	1 061 296,47 лв.	0,00%
		INTEZA SANPAOLO SPA	ЕС Акция	182 382	ИТАЛИЯ	769 206,82 лв.	0,00%
		INVESTOR & ROYALTY US	Др. държ. Акция	13 620	СЪДИНИ АМЕРИКАНСКИ ШАТИ СА	1 441 583,90 лв.	0,00%
		JPMORGAN CHASE & CO US	Др. държ. Акция	13 494	СЪДИНИ АМЕРИКАНСКИ ШАТИ СА	1 270 216,10 лв.	0,00%
		LYREAL SA	ЕС Акция	2 265	ФРАНЦИЯ	771 415,05 лв.	0,00%
		LVMM MOET HENNESSY LOUIS VUITT	ЕС Акция	3 213	ФРАНЦИЯ	824 357,33 лв.	0,00%
		MCDONALD'S IS	Др. държ. Акция	3 543	СЪДИНИ АМЕРИКАНСКИ ШАТИ СА	537 062,73 лв.	0,00%
		MERCK & CO INC	Др. държ. Акция	10 483	СЪДИНИ АМЕРИКАНСКИ ШАТИ СА	972 036,46 лв.	0,00%
		MICROSOFT CORP US	Др. държ. Акция	26 587	СЪДИНИ АМЕРИКАНСКИ ШАТИ СА	2 030 785,79 лв.	0,00%
		MILNION RE GERMANY	ЕС Акция	1 795	ГЕРМАНИЯ	581 500,99 лв.	0,00%
		ORACLE CORP	Др. държ. Акция	11 927	СЪДИНИ АМЕРИКАНСКИ ШАТИ СА	869 546,73 лв.	0,00%
		PERSCO INC US	Др. държ. Акция	5 495	СЪДИНИ АМЕРИКАНСКИ ШАТИ СА	648 114,91 лв.	0,00%
		PFIZER INC US	Др. държ. Акция	22 315	СЪДИНИ АМЕРИКАНСКИ ШАТИ СА	1 156 563,72 лв.	0,00%
		PHILIP MORIS INTL IN US	Др. държ. Акция	5 692	СЪДИНИ АМЕРИКАНСКИ ШАТИ СА	755 293,25 лв.	0,00%
		PHILIPS BE	Др. държ. Акция	7 356	СЪДИНИ АМЕРИКАНСКИ ШАТИ СА	862 750,35 лв.	0,00%
		PROCTER & GAMBLE CO/THE US	Др. държ. Акция	9 823	СЪДИНИ АМЕРИКАНСКИ ШАТИ СА	1 459 865,62 лв.	0,00%
		SHAW BARRILL INC	Др. държ. Акция	6 115	СЪДИНИ АМЕРИКАНСКИ ШАТИ СА	737 853,74 лв.	0,00%
		SOPAL OPHRE NETHERLANDS	ЕС Акция	11 482	НИДЕРЛАНДИЯ	457 126,65 лв.	0,00%
		SONOFF-AVENTIS SA	ЕС Акция	14 081	ФРАНЦИЯ	2 055 508,17 лв.	0,00%
		SCHNIDER ELECTRIC SA	ЕС Акция	9 966	ФРАНЦИЯ	812 690,20 лв.	0,00%
		SIEMENS AG	ЕС Акция	9 972	ГЕРМАНИЯ	1 828 456,57 лв.	0,00%
		SOCIETE GENERALE	ЕС Акция	9 479	ФРАНЦИЯ	645 446,17 лв.	0,00%
		TELEFONICA SA	ЕС Акция	47 607	ИСПАНИЯ	1 105 695,49 лв.	1,05%
		TOTAL SA	ЕС Акция	30 006	ФРАНЦИЯ	2 496 236,02 лв.	0,00%
		UNITED TECHNOLOGIES INC	Др. държ. Акция	18 427	НИДЕРЛАНДИЯ	1 446 583,90 лв.	0,00%
		UNITED TECHNOLOGIES CORP US	Др. държ. Акция	13 427	СЪДИНИ АМЕРИКАНСКИ ШАТИ СА	949 546,73 лв.	0,00%
		VERIZON COMMUNICATIONS IN US	Др. държ. Акция	15 080	СЪДИНИ АМЕРИКАНСКИ ШАТИ СА	1 147 980,76 лв.	0,00%
		VINDI SA	ЕС Акция	6 379	ФРАНЦИЯ	564 674,60 лв.	0,00%
		VISA INC	Др. държ. Акция	1 799	СЪДИНИ АМЕРИКАНСКИ ШАТИ СА	765 483,25 лв.	0,00%
		VIVENDI SA	ЕС Акция	14 907	ФРАНЦИЯ	601 916,49 лв.	0,00%
		VOLKSWAGEN AG	ЕС Акция	1 813	ГЕРМАНИЯ	654 750,08 лв.	0,00%
		WAL MART STORES IN US	Др. държ. Акция	5 822	СЪДИНИ АМЕРИКАНСКИ ШАТИ СА	812 715,71 лв.	0,00%
		WALDORF ASTOR & LUXOR CO/THE	Др. държ. Акция	5 212	СЪДИНИ АМЕРИКАНСКИ ШАТИ СА	949 546,73 лв.	0,00%
		WELLS FARGO & CO	Др. държ. Акция	17 310	СЪДИНИ АМЕРИКАНСКИ ШАТИ СА	1 525 152,59 лв.	0,00%
		АГРИЯ ГРУП ХОЛДИНГ АД	БГ Акция	272 186	БЪЛГАРИЯ	2 259 415,99 лв.	4,00%
		АДВАНС ЕКОУИТ ХОЛДИНГ АД	БГ Акция	1 123 476	БЪЛГАРИЯ	525 318,77 лв.	3,12%
		АДВАНС ТЕРАФОНД АДСИЦ	БГ АДСИЦ - имоти	5 571 120	БЪЛГАРИЯ	13 443 112,56 лв.	6,55%
		ЕВРОХОЛД БЪЛГАРИЯ АД	БГ Акция	1 495 880	БЪЛГАРИЯ	1 453 995,36 лв.	1,17%
		БИМОНА АД	БГ Акция	35 571	БЪЛГАРИЯ	96 026,69 лв.	0,47%
		ЗД ПРОВАНСАЛ	БГ Акция	172 557	БЪЛГАРИЯ	289 417,31 лв.	16,20%
		МОНБАТ АД	БГ Акция	432 200	БЪЛГАРИЯ	439 139,80 лв.	3,11%
		ПРАЙМ ПРОПЪРТИ БГ АДСИЦ	БГ АДСИЦ - имоти	1 284 043	БЪЛГАРИЯ	10 883 548,47 лв.	3,29%
		СОФАРМА АД	БГ Акция	161 364	БЪЛГАРИЯ	110 534,34 лв.	0,45%
		СЛИДИ АД	БГ Акция	2 501 533	БЪЛГАРИЯ	9 583 296,30 лв.	1,90%
		ТРЕПС ГРУП ХОЛД АД	БГ Акция	45 000	БЪЛГАРИЯ	1 260 860,00 лв.	0,84%
		ТРЕПС ГРУП ХОЛД АД	БГ Акция	52 294	БЪЛГАРИЯ	323 804,45 лв.	0,22%
		БЕЛМОН ПРОПЪРТИ АДСИЦ	БГ АДСИЦ - имоти	396 363	БЪЛГАРИЯ	310 434,90 лв.	0,70%
		ИДРОЕЛЕКТРИЧНИ И СИСТЕМИ АД	БГ Акция	10 442	БЪЛГАРИЯ	307 625,64 лв.	0,53%
		ИНДУСТРИАЛЕН ХОЛДИНГ БЪЛГАРИЯ АД	БГ Акция	1 452 610	БЪЛГАРИЯ	1 664 681,06 лв.	2,34%
		ЧЕЗ РАЗПРЕДЕЛЕНИЕ БЪЛГАРИЯ АД	БГ Акция	8 320	БЪЛГАРИЯ	1 181 947,52 лв.	0,43%
		БЪЛГАРО АМЕРИКАНСКА КРЕДИТНА БАНКА АД	БГ Акция	362 471	БЪЛГАРИЯ	1 751 822,34 лв.	1,47%
		ПЪРВА ИНВЕСТИЦИОННА БАНКА АД	БГ Акция	1 344 183	БЪЛГАРИЯ	3 727 426,01 лв.	1,22%
		БГ АГРО АД	БГ Акция	538 300	БЪЛГАРИЯ	974 861,30 лв.	1,23%
		АЛЕНА АД	БГ Акция	32 410	БЪЛГАРИЯ	2 890 568,73 лв.	3,23%
		АКОМЕТ АД	БГ Акция	10 442	БЪЛГАРИЯ	887 856,46 лв.	0,70%
		ФАЗЕРВЕС АД	БГ Акция	10 133	БЪЛГАРИЯ	492 543,85 лв.	3,17%
		КОРАБОРЕМОНТЕН ЗАВОД ОДЕСОС АД	БГ Акция	2 627	БЪЛГАРИЯ	170 755,00 лв.	0,40%
		МС ХИДРАВЛИК АД	БГ Акция	459 954	БЪЛГАРИЯ	2 427 637,21 лв.	1,18%
		НЕОНИМ АД	БГ Акция	1 004	БЪЛГАРИЯ	36 108,86 лв.	0,04%
ПОЛИМЕРИ АД	БГ Акция	2 500	БЪЛГАРИЯ	1 187,50 лв.	0,00%		
SAP AG	ЕС Акция	11 358	ГЕРМАНИЯ	1 794 206,12 лв.	0,00%		
WALDO VISA DO VISA DO ARGENT	ЕС Акция	83 236	ИСПАНИЯ	1 279 083,98 лв.	0,00%		
AMERICAN EXPRESS	Др. държ. Акция	3 274	СЪДИНИ АМЕРИКАНСКИ ШАТИ СА	466 458,53 лв.	0,00%		
АВ БН ДИМ УИФ Тонал						130 068 997,21 лв.	0,00%

29.01.2015
ДЕКЛАСИФИЦИРАНЕ НА ОСНОВАНИЕ
Чл. 50, ал. 2, т. 3 от ППЗЗ
Доклад № 001-00 9/18 от 2015
17.10.04/16 5 20-00-12/189
Позова: име, фамилия и погнус
на вървящата премахането

"ЛЕКСИОННОСИГУРТЕЛЕН ИНСТИТУТ" АД	АГРИЯ ГРУП ХОЛДИНГ АД	БГ Акции	25 967.00	БЪЛГАРИЯ	215 552.07 лв	0.38%	
	АДВАНС ТЕРАФОНД АДСИЦ	БГ АДСИЦ - имоти	220 000.00	БЪЛГАРИЯ	530 850.00 лв	0.26%	
	АЛБЕНА ИНВЕСТ ХОЛДИНГ АД	БГ Акции	47 636.00	БЪЛГАРИЯ	300 106.80 лв	0.87%	
	БИЛБОРД АД	БГ Акции	424 814.00	БЪЛГАРИЯ	315 636.80 лв	2.83%	
	БИОВЕТ АД	БГ Акции	27 200.00	БЪЛГАРИЯ	303 280.00 лв	0.40%	
	ЕЛХИМ ИСКРА АД	БГ Акции	252 000.00	БЪЛГАРИЯ	294 084.00 лв	1.00%	
	ЕМКА АД	БГ Акции	96 570.00	БЪЛГАРИЯ	173 826.00 лв	0.45%	
	ЕНЕРГОРЕМОНТ ХОЛДИНГ АД	БГ Акции	58 965.00	БЪЛГАРИЯ	165 102.00 лв	1.53%	
	МОНБАТ АД	БГ Акции	28 000.00	БЪЛГАРИЯ	237 328.00 лв	0.07%	
	СИНЕРТОН ХОЛДИНГ АД	БГ Акции	245 277.00	БЪЛГАРИЯ	297 275.72 лв	1.34%	
	СОФАРМА ИМОТИ АДСИЦ	БГ АДСИЦ - имоти	55 138.00	БЪЛГАРИЯ	186 807.54 лв	0.35%	
	СОФАРМА ТРЕЙДИНГ АД	БГ Акции	53 220.00	БЪЛГАРИЯ	294 466.26 лв	0.16%	
	СПИДИ АД	БГ Акции	11 227.00	БЪЛГАРИЯ	314 445.82 лв	0.21%	
	ТОПЛИВО АД	БГ Акции	61 300.00	БЪЛГАРИЯ	306 500.00 лв	1.13%	
	ТРЕЙС ГРУП ХОЛД АД	БГ Акции	61 893.00	БЪЛГАРИЯ	383 241.46 лв	0.26%	
	ФОНД ЗА НЕДВИЖИМИ ИМОТИ БЪЛГАРИЯ АДСИЦ	БГ АДСИЦ - имоти	1 071 113.00	БЪЛГАРИЯ	579 472.13 лв	1.77%	
	ЧЕЗ РАЗПРЕДЕЛЕНИЕ БЪЛГАРИЯ АД	БГ Акции	2 030.00	БЪЛГАРИЯ	288 383.83 лв	0.11%	
	ЕНЕРГО-ПРО МРЕЖИ АД	БГ Акции	1 699.00	БЪЛГАРИЯ	248 054.00 лв	0.13%	
	АЛБЕНА АД	БГ Акции	3 910.00	БЪЛГАРИЯ	215 648.23 лв	0.09%	
	АЛКОМЕТ АД	БГ Акции	41 211.00	БЪЛГАРИЯ	271 168.38 лв	0.23%	
	ФАЗЕРЛЕС АД	БГ Акции	6 899.00	БЪЛГАРИЯ	314 875.55 лв	1.26%	
	М+С ХИДРАВЛИК АД	БГ Акции	52 000.00	БЪЛГАРИЯ	274 456.00 лв	0.13%	
	НЕОХИМ АД	БГ Акции	4 695.00	БЪЛГАРИЯ	168 855.68 лв	0.18%	
	УФ "ПОИ" Total					6 679 427.27 лв	
	"ПОД-БЪДЖЕЦ" АД	DAIMLER AG	ЕС Акции	800.00	GERMANIA	107 914.88 лв	0.00%
		GLAXOSMITHKLINE	ЕС Акции	3 000.00	ВЕЛИКОБРИТАНИЯ	103 466.64 лв	0.00%
KGHM Polska Miedz SA		ЕС Акции	3 391.00	ПОЛША	167 486.41 лв	0.00%	
ОТР BANK NYRT		ЕС Акции	3 373.00	УНГАРИЯ	79 818.49 лв	0.00%	
PERSCO INC US		ЕС Акции	700.00	СЪЕДИНЕНИ АМЕРИКАНСКИ ЩАТИ (САЩ)	108 040.12 лв	0.00%	
UNILEVER NV		ЕС Акции	1 500.00	НИДЕРЛАНДИЯ	94 774.63 лв	0.00%	
VINCI SA		ЕС Акции	1 200.00	ФРАНЦИЯ	106 225.04 лв	0.00%	
АДВАНС ТЕРАФОНД АДСИЦ		БГ АДСИЦ - имоти	199 016.00	БЪЛГАРИЯ	480 225.61 лв	0.23%	
АЛБЕНА ИНВЕСТ ХОЛДИНГ АД		БГ Акции	1 665.00	БЪЛГАРИЯ	10 489.50 лв	0.03%	
БИОВЕТ АД		БГ Акции	72 087.00	БЪЛГАРИЯ	803 770.05 лв	1.06%	
ЕВРОХОЛД БЪЛГАРИЯ АД		БГ Акции	917 618.00	БЪЛГАРИЯ	891 924.70 лв	0.72%	
ЕКСКЛУЗИВ ПРОПЪРТИС АДСИЦ		БГ АДСИЦ - имоти	146 243.00	БЪЛГАРИЯ	51 185.05 лв	1.54%	
ЕТРОПАЛ АД		БГ Акции	348 000.00	БЪЛГАРИЯ	1 654 044.00 лв	6.96%	
ОЦК АД		БГ Акции	70 030.00	БЪЛГАРИЯ	10 084.32 лв	0.83%	
ПЛОВДИВ ЮРИЙ ГАГАРИН БТ АД		БГ Акции	13 017.00	БЪЛГАРИЯ	469 926.72 лв	1.29%	
СИНТЕТИКА АД		БГ Акции	201 845.00	БЪЛГАРИЯ	7 649 925.50 лв	6.72%	
ТОПЛИВО АД		БГ Акции	7 089.00	БЪЛГАРИЯ	35 445.00 лв	0.13%	
ФЕЪРПЛЕЙ ПРОПЪРТИС АДСИЦ		БГ АДСИЦ - имоти	1 525 125.00	БЪЛГАРИЯ	780 864.00 лв	5.46%	
ФОРМОПЛАСТ АД		БГ Акции	264 000.00	БЪЛГАРИЯ	1 213 608.00 лв	6.94%	
ХИДРОЕЛЕМЕНТИ И СИСТЕМИ АД		БГ Акции	7 536.00	БЪЛГАРИЯ	23 082.77 лв	0.04%	
КИМИМПОРТ АД		БГ Акции	27 801.00	БЪЛГАРИЯ	47 928.92 лв	0.01%	
БЪЛГАРСКИ ФОНД ЗА ДЯЛОВО ИНВЕСТИРАНЕ АД		БГ Акции	133 000.00	БЪЛГАРИЯ	147 630.00 лв	6.48%	
АКТИВ ПРОПЪРТИС АДСИЦ		БГ АДСИЦ - имоти	73 756.00	БЪЛГАРИЯ	16 226.32 лв	0.37%	
СТАРА ПЛАНИНА ХОЛД АД		БГ Акции	50 000.00	БЪЛГАРИЯ	215 000.00 лв	0.23%	
РИЪЛ БУЛЛЕНД АД		БГ Акции	29 334.00	БЪЛГАРИЯ	28 747.32 лв	5.86%	
БИ ДЖИ АЙ ГРУП АД		БГ Акции	349 000.00	БЪЛГАРИЯ	366 450.00 лв	6.51%	
БЪЛГАРСКА ФОНДОВА БОРСА - СОФИЯ АД		БГ Акции	69 704.00	БЪЛГАРИЯ	255 395.46 лв	1.05%	
КАТЕКС АД		БГ Акции	5 739.00	БЪЛГАРИЯ	25 825.50 лв	0.23%	
ФОНД ЗА ЕНЕРГЕТИКА И ЕНЕРГИЙНИ ИКОНОМИИ АД		БГ АДСИЦ - вземани	309 000.00	БЪЛГАРИЯ	413 133.00 лв	6.93%	
ЕНЕРГО-ПРО МРЕЖИ АД		БГ Акции	717.00	БЪЛГАРИЯ	104 682.00 лв	0.05%	
КАПМАН ГРИН ЕНЕРДЖИ ФОНД АД		БГ Акции	59 500.00	БЪЛГАРИЯ	68 425.00 лв	4.92%	
СТАТУС ИМОТИ АДСИЦ		БГ АДСИЦ - имоти	33 000.00	БЪЛГАРИЯ	36 300.00 лв	5.07%	
БУЛЛЕНД ИНВЕСТМЪНТС АДСИЦ		БГ АДСИЦ - имоти	900 000.00	БЪЛГАРИЯ	904 500.00 лв	6.91%	
ДЕЛТА КРЕДИТ АДСИЦ		БГ АДСИЦ - вземани	58 700.00	БЪЛГАРИЯ	880 500.00 лв	4.51%	
ПЪРВА ИНВЕСТИЦИОННА БАНКА АД		БГ Акции	97 131.00	БЪЛГАРИЯ	269 344.26 лв	0.08%	
ЗЪРНЕНИ ХРАНИ БЪЛГАРИЯ АД		БГ Акции	150 046.00	БЪЛГАРИЯ	74 722.91 лв	0.07%	
АЛКОМЕТ АД		БГ Акции	10 132.00	БЪЛГАРИЯ	66 668.56 лв	0.05%	
ХИДРОИЗОМАТ АД		БГ Акции	31 181.00	БЪЛГАРИЯ	17 617.27 лв	1.04%	
М+С ХИДРАВЛИК АД		БГ Акции	159 765.00	БЪЛГАРИЯ	843 239.67 лв	4.40%	
ROSCHE HOLDING AG		ЕС Акции	250.00	ШВЕЙЦАРИЯ	109 718.40 лв	0.00%	
TELEFONICA CZECH REPUBLIC	ЕС Акции	3 208.00	ЧЕШКА РЕПУБЛИКА	52 723.34 лв	0.00%		
POLSKI KONCERN NAFTOWY ORLEN	ЕС Акции	9 388.00	ПОЛША	203 953.32 лв	0.00%		
"УФ - БЪДЖЕЦ" Total					19 991 032.68 лв		

УФ "ЦКБ-СИЛА" АД					
CARREFOUR SA	ЕС Акции	5 150.00	ФРАНЦИЯ	251 460.57 лв	0.00%
E.ON AG	ЕС Акции	20 720.00	ГЕРМАНИЯ	575 249.50 лв	0.00%
EXXON MOBIL CORP US	Др. държ. Акции	4 420.00	СЪЕДИНЕНИ АМЕРИКАНСКИ ЩАТИ (САЩ)	661 295.20 лв	0.00%
GDF SUEZ	ЕС Акции	19 880.00	ФРАНЦИЯ	753 725.64 лв	0.00%
IBM UNITED STATES	Др. държ. Акции	4 800.00	СЪЕДИНЕНИ АМЕРИКАНСКИ ЩАТИ (САЩ)	1 235 644.90 лв	0.00%
RWE AG	ЕС Акции	10 210.00	ГЕРМАНИЯ	512 205.47 лв	0.00%
UNITED STATES STEEL	Др. държ. Акции	14 000.00	СЪЕДИНЕНИ АМЕРИКАНСКИ ЩАТИ (САЩ)	610 681.11 лв	0.01%
АДВАНС ТЕРАФОНД АДСИЦ	БГ АДСИЦ - имоти	445 000.00	БЪЛГАРИЯ	1 073 785.00 лв	0.52%
АСЕНОВА КРЕПОСТ АД	БГ Акции	27 982.00	БЪЛГАРИЯ	300 806.50 лв	1.10%
БЕНЧМАРК ФОНД ИМОТИ АДСИЦ	БГ АДСИЦ - имоти	50 000.00	БЪЛГАРИЯ	1 900.00 лв	0.21%
БОЛКАН ЕНД Сий ПРОПЪРТИС АДСИЦ	БГ АДСИЦ - имоти	372 684.00	БЪЛГАРИЯ	5 394 600.90 лв	6.99%
ВЕЛГРАФ АСЕТ МЕНИДЖМЪНТ АД	БГ Акции	3 661 000.00	БЪЛГАРИЯ	12 355 875.00 лв	7.00%
ЕКСКЛУЗИВ ПРОПЪРТИС АДСИЦ	БГ АДСИЦ - имоти	471 907.00	БЪЛГАРИЯ	165 167.45 лв	4.99%
ЕЛЖИМ ИСКРА АД	БГ Акции	93 500.00	БЪЛГАРИЯ	109 114.50 лв	0.37%
КАУЧУК АД	БГ Акции	46 681.00	БЪЛГАРИЯ	1 318 738.25 лв	4.96%
ОЦК АД	БГ Акции	44 240.00	БЪЛГАРИЯ	6 370.56 лв	0.53%
ПРЕМИЕР ФОНД АДСИЦ	БГ АДСИЦ - имоти	28 800.00	БЪЛГАРИЯ	17 625.60 лв	4.43%
РЕГАЛА ИНВЕСТ АД	БГ Акции	1 284 017.00	БЪЛГАРИЯ	1 720 582.78 лв	6.97%
СИЛА ХОЛДИНГ АД	БГ Акции	995 000.00	БЪЛГАРИЯ	1 442 750.00 лв	4.98%
СЛЪНЦЕ СТАРА ЗАГОРА БТ АД	БГ Акции	58 000.00	БЪЛГАРИЯ	369 982.00 лв	4.92%
СПАРКИ-ЕЛТОС АД	БГ Акции	182 209.00	БЪЛГАРИЯ	150 322.43 лв	1.09%
ТЕКСИМБАНК АД	БГ Акции	435 000.00	БЪЛГАРИЯ	557 235.00 лв	1.55%
ХИМСНАБ АД	БГ Акции	124 270.00	БЪЛГАРИЯ	3 957 999.50 лв	4.98%
ХОЛДИНГ ВАРНА АД	БГ Акции	365 385.00	БЪЛГАРИЯ	6 034 333.28 лв	6.98%
ЦБА АСЕТ МЕНИДЖМЪНТ АД	БГ Акции	285 533.00	БЪЛГАРИЯ	9 993.66 лв	1.41%
ЧЕЗ ЕЛЕКТРО БЪЛГАРИЯ АД	БГ Акции	76.00	БЪЛГАРИЯ	448 400.00 лв	1.52%
ФОНД ЗА НЕДВИЖИМИ ИМОТИ БЪЛГАРИЯ АДСИЦ	БГ АДСИЦ - имоти	170 000.00	БЪЛГАРИЯ	91 970.00 лв	0.28%
ИНДУСТРИАЛЕН ХОЛДИНГ БЪЛГАРИЯ АД	БГ Акции	2 908 595.00	БЪЛГАРИЯ	3 333 249.87 лв	4.28%
ЧЕЗ РАЗПРЕДЕЛЕНИЕ БЪЛГАРИЯ АД	БГ Акции	96 210.00	БЪЛГАРИЯ	13 667 688.81 лв	4.99%
ИНВЕСТИЦИОННА КОМПАНИЯ ГАЛАТА АД	БГ Акции	4 777 682.00	БЪЛГАРИЯ	8 002 617.35 лв	6.97%
СУПЕР БОРОВЕЦ ПРОПЪРТИ ФОНД АДСИЦ	БГ АДСИЦ - имоти	524 000.00	БЪЛГАРИЯ	812 200.00 лв	4.95%
ХОЛДИНГ НОВ ВЕК АД	БГ Акции	104 340.00	БЪЛГАРИЯ	939 060.00 лв	2.54%
БУЛЛЕНД ИНВЕСТМЪНТС АДСИЦ	БГ АДСИЦ - имоти	326 801.00	БЪЛГАРИЯ	328 435.00 лв	2.51%
ПАРХОДСВО БЪЛГАРСКО РЕЧНО ПЛАВАНЕ АД	БГ Акции	140 525.00	БЪЛГАРИЯ	135 747.15 лв	0.39%
ПЪРВА ИНВЕСТИЦИОННА БАНКА АД	БГ Акции	17 703.00	БЪЛГАРИЯ	49 090.42 лв	0.02%
КЕПИТЪЛ МЕНИДЖМЪНТ АДСИЦ	БГ АДСИЦ - вземани	58 020.00	БЪЛГАРИЯ	3 172 243.50 лв	5.99%
БГ АГРО АД	БГ Акции	125 000.00	БЪЛГАРИЯ	226 375.00 лв	0.31%
КОРАБОРЕМОНТЕН ЗАВОД ОДЕСОС АД	БГ Акции	40 941.00	БЪЛГАРИЯ	2 661 165.00 лв	6.98%
НЕОХИМ АД	БГ Акции	58 204.00	БЪЛГАРИЯ	2 093 306.86 лв	2.19%
СВ.СВ.КОНСТАНТИН И ЕЛЕНА ХОЛДИНГ АД	БГ Акции	161 135.00	БЪЛГАРИЯ	1 485 986.97 лв	6.98%
УФ "ЦКБ-СИЛА" Total				77 034 980.73 лв	

КОД	НАИМЕНОВАНИЕ АД	ТИП АКЦИИ	КОЛ-ВО АКЦИИ	СТРАНА	СУММА В ЛЕВА	ПРОЦЕНТ
	3M CO US	Др. държ. Акции	5 833.00	СЪЕДИНЕНИ АМЕРИКАНСКИ ЩАТИ (СА)	1 555 886.92 лв	0.00%
	ADIDAS AG	ЕС Акции	32 385.00	ГЕРМАНИЯ	3 649 625.13 лв	0.02%
	AIR LIQUIDE SA	ЕС Акции	4 429.00	ФРАНЦИЯ	883 561.85 лв	0.00%
	AIRBUS GROUP NV FRANCE	ЕС Акции	7 268.00	ФРАНЦИЯ	581 960.97 лв	0.00%
	ANHEUSER-BUSCH IN BEV NV	ЕС Акции	9 889.00	БЕЛГИЯ	1 792 542.68 лв	0.00%
	ASML HOLDING NV NETHERLAND	ЕС Акции	4 896.00	НИДЕРЛАНДИЯ	850 517.55 лв	0.00%
	ASSICURAZIONI GENERALI SPA ITALY	ЕС Акции	65 331.00	ИТАЛИЯ	2 172 197.61 лв	0.00%
	ATLANTIA SPA	ЕС Акции	15 224.00	ИТАЛИЯ	575 561.50 лв	0.00%
	AXA SA	ЕС Акции	26 705.00	ФРАНЦИЯ	998 907.18 лв	0.00%
	BANCO SANTANDER SA	ЕС Акции	153 272.00	ИСПАНИЯ	2 104 713.08 лв	0.00%
	BASF SE	ЕС Акции	39 583.00	ГЕРМАНИЯ	5 409 943.21 лв	0.00%
	BAYER AG	ЕС Акции	32 194.00	ГЕРМАНИЯ	7 115 156.99 лв	0.00%
	BAYERISCHE MOTOREN WERKE AG	ЕС Акции	13 740.00	ГЕРМАНИЯ	2 412 398.56 лв	0.00%
	BNP PARIBAS	ЕС Акции	6 617.00	ФРАНЦИЯ	631 944.53 лв	0.00%
	BOEING CO	Др. държ. Акции	6 312.00	СЪЕДИНЕНИ АМЕРИКАНСКИ ЩАТИ (СА)	1 338 375.59 лв	0.00%
	CHEVRON CORP US	Др. държ. Акции	12 292.00	СЪЕДИНЕНИ АМЕРИКАНСКИ ЩАТИ (СА)	2 236 249.82 лв	0.00%
	CNP ASSURANCES	ЕС Акции	30 714.00	ФРАНЦИЯ	882 147.96 лв	0.00%
	COCA-COLA CO/THE	Др. държ. Акции	18 126.00	СЪЕДИНЕНИ АМЕРИКАНСКИ ЩАТИ (СА)	1 246 626.74 лв	0.00%
	DAIMLER AG	ЕС Акции	42 760.00	ГЕРМАНИЯ	5 768 050.13 лв	0.00%
	DANONE	ЕС Акции	7 732.00	ФРАНЦИЯ	816 613.79 лв	0.00%
	DEUTSCHE BOERSE AG	ЕС Акции	5 522.00	ГЕРМАНИЯ	639 581.52 лв	0.00%
	DEUTSCHE BANK AG	ЕС Акции	64 179.00	ГЕРМАНИЯ	3 136 197.50 лв	0.01%
	DEUTSCHE LUFTHANSA AG	ЕС Акции	13 812.00	ГЕРМАНИЯ	373 602.57 лв	0.00%
	DEUTSCHE TELECOM AG	ЕС Акции	132 696.00	ГЕРМАНИЯ	4 338 783.33 лв	0.00%
	E.ON AG	ЕС Акции	83 698.00	ГЕРМАНИЯ	2 323 708.15 лв	0.00%
	ENEL SPA	ЕС Акции	341 030.00	ИТАЛИЯ	2 465 219.82 лв	0.00%
	ENI SPA	ЕС Акции	193 053.00	ИТАЛИЯ	5 478 669.10 лв	0.01%
	FRESENIUS KGAA	ЕС Акции	11 856.00	ГЕРМАНИЯ	1 000 807.91 лв	0.00%
	GDF SUEZ	ЕС Акции	34 895.00	ФРАНЦИЯ	1 923 000.82 лв	0.00%
	GENERAL ELECTRIC CO US	Др. държ. Акции	31 099.00	СЪЕДИНЕНИ АМЕРИКАНСКИ ЩАТИ (СА)	1 279 009.93 лв	0.00%
	GOLDMAN SACHS GROUP INC	Др. държ. Акции	6 276.00	СЪЕДИНЕНИ АМЕРИКАНСКИ ЩАТИ (СА)	1 975 571.34 лв	0.00%
	HEIDELBERGCEMENT AG	ЕС Акции	4 200.00	ГЕРМАНИЯ	483 093.92 лв	0.00%
	HEWLETT PACKARD	Др. държ. Акции	7 772.00	СЪЕДИНЕНИ АМЕРИКАНСКИ ЩАТИ (СА)	509 022.91 лв	0.00%
	IBERDROLA SA	ЕС Акции	68 219.00	ИСПАНИЯ	746 244.73 лв	0.00%
	IBM UNITED STATES	Др. държ. Акции	8 092.00	СЪЕДИНЕНИ АМЕРИКАНСКИ ЩАТИ (СА)	2 083 091.36 лв	0.00%
	INFINEON TECHNOLOGIES AG	ЕС Акции	33 734.00	ГЕРМАНИЯ	583 575.14 лв	0.00%
	ING NA	ЕС Акции	49 854.00	НИДЕРЛАНДИЯ	1 050 139.07 лв	0.00%
	INTESA SANPAOLO SPA	ЕС Акции	842 867.00	ИТАЛИЯ	3 992 678.05 лв	0.01%
	JOHNSON & JOHNSON US	Др. държ. Акции	4 913.00	СЪЕДИНЕНИ АМЕРИКАНСКИ ЩАТИ (СА)	832 567.19 лв	0.00%
	JPMORGAN CHASE & CO US	Др. държ. Акции	15 225.00	СЪЕДИНЕНИ АМЕРИКАНСКИ ЩАТИ (СА)	1 546 419.87 лв	0.00%
	K+S AG	ЕС Акции	5 329.00	ГЕРМАНИЯ	238 834.30 лв	0.00%
	KANEXSS AG	ЕС Акции	2 741.00	ГЕРМАНИЯ	206 154.57 лв	0.00%
	LINDE AG	ЕС Акции	5 161.00	ГЕРМАНИЯ	1 556 500.76 лв	0.00%
	L'OREAL SA	ЕС Акции	3 106.00	ФРАНЦИЯ	839 234.72 лв	0.00%
	LUXOTTICA GROUP SPA	ЕС Акции	6 854.00	ИТАЛИЯ	609 939.28 лв	0.00%
	LVMH MOET HENNESSY LOUIS VUITT	ЕС Акции	3 445.00	ФРАНЦИЯ	883 666.98 лв	0.00%
	MCDONALD'S US	Др. държ. Акции	7 121.00	СЪЕДИНЕНИ АМЕРИКАНСКИ ЩАТИ (СА)	1 079 491.21 лв	0.00%
	MERCK KGAA	ЕС Акции	3 874.00	ГЕРМАНИЯ	594 179.35 лв	0.00%
	MICROSOFT CORP US	Др. държ. Акции	20 612.00	СЪЕДИНЕНИ АМЕРИКАНСКИ ЩАТИ (СА)	1 558 832.76 лв	0.00%
	MUNICH RE GERMANY	ЕС Акции	13 842.00	ГЕРМАНИЯ	4 487 283.26 лв	0.01%
	OMV AG	ЕС Акции	62 165.00	АВСТРИЯ	2 676 067.62 лв	0.02%
	ORANGE SA	ЕС Акции	25 026.00	ФРАНЦИЯ	691 615.48 лв	0.00%
	REPSOL SA	ЕС Акции	41 000.00	ИСПАНИЯ	1 248 142.25 лв	0.00%
	ROYAL DUTCH SHELL PLC	ЕС Акции	13 751.00	НИДЕРЛАНДИЯ	744 039.63 лв	0.00%
	ROYAL PHILIPS NETHERLANDS	ЕС Акции	12 323.00	НИДЕРЛАНДИЯ	577 476.57 лв	0.00%
	RWE AG	ЕС Акции	27 326.00	ГЕРМАНИЯ	1 370 864.52 лв	0.00%
	SANOFI-AVENTIS SA	ЕС Акции	33 483.00	ФРАНЦИЯ	4 911 529.19 лв	0.00%
	SCHNEIDER ELECTRIC SA	ЕС Акции	7 593.00	ФРАНЦИЯ	885 839.32 лв	0.00%
	SIEMENS AG	ЕС Акции	34 196.00	ГЕРМАНИЯ	6 270 146.50 лв	0.00%
	SNAM SPA	ЕС Акции	79 888.00	ИТАЛИЯ	640 614.12 лв	0.00%
	SOCIETE GENERALE	ЕС Акции	10 330.00	ФРАНЦИЯ	703 392.65 лв	0.00%
	TELECOM ITALIA SPA	ЕС Акции	406 773.00	ИТАЛИЯ	701 700.54 лв	0.00%
	TELEFONICA SA	ЕС Акции	51 641.00	ИСПАНИЯ	1 199 387.09 лв	0.00%
	TENARIS SA	ЕС Акции	20 470.00	ЛУКСЕМБУРГ	498 846.57 лв	0.00%
	THYSSENKRUPP AG	ЕС Акции	13 058.00	ГЕРМАНИЯ	542 963.99 лв	0.00%
	TOTAL SA	ЕС Акции	46 728.00	ФРАНЦИЯ	3 887 359.75 лв	0.00%
	UNILEVER NV	ЕС Акции	22 434.00	НИДЕРЛАНДИЯ	1 417 449.40 лв	0.00%
	UNITED TECHNOLOGIES CORP US	Др. държ. Акции	13 695.00	СЪЕДИНЕНИ АМЕРИКАНСКИ ЩАТИ (СА)	2 559 557.73 лв	0.00%
	VERIZON COMMUNICATIONS IN US	Др. държ. Акции	16 812.00	СЪЕДИНЕНИ АМЕРИКАНСКИ ЩАТИ (СА)	1 279 831.07 лв	0.00%
	VINCI SA	ЕС Акции	6 911.00	ФРАНЦИЯ	611 767.70 лв	0.00%
	VISA INC	Др. държ. Акции	3 934.00	СЪЕДИНЕНИ АМЕРИКАНСКИ ЩАТИ (СА)	1 673 936.14 лв	0.00%
	VIVENDI SA	ЕС Акции	16 476.00	ФРАНЦИЯ	665 269.75 лв	0.00%
	VOLKSWAGEN AG	ЕС Акции	6 602.00	ГЕРМАНИЯ	2 384 272.75 лв	0.00%
	WAL-MART STORES IN US	Др. държ. Акции	20 010.00	СЪЕДИНЕНИ АМЕРИКАНСКИ ЩАТИ (СА)	2 793 274.02 лв	0.00%
	АДВАНС ЕНУИТИ ХОЛДИНГ АД	БГ Акции	1 413 860.00	БЪЛГАРИЯ	661 686.48 лв	3.93%
	ЕМКА АД	БГ Акции	1 464 089.00	БЪЛГАРИЯ	2 635 360.20 лв	6.81%
	МОНБАТ АД	БГ Акции	1 463 353.00	БЪЛГАРИЯ	12 403 380.03 лв	3.75%
	ПЛОВДИВ ЮРИЙ ГАГАРИН БТ АД	БГ Акции	70 063.00	БЪЛГАРИЯ	2 529 344.36 лв	6.96%
	СОФАРМА АД	БГ Акции	6 354 937.00	БЪЛГАРИЯ	24 345 763.65 лв	4.81%
	СОФАРМА ТРЕЙДИНГ АД	БГ Акции	1 221 229.00	БЪЛГАРИЯ	6 757 060.06 лв	3.71%
	СПАРКИ-ЕЛТОС АД	БГ Акции	50 000.00	БЪЛГАРИЯ	41 250.00 лв	0.30%
	ХИДРОЕЛЕМЕНТИ И СИСТЕМИ АД	БГ Акции	1 271 274.00	БЪЛГАРИЯ	3 893 912.26 лв	6.99%
	ВЕЛГАСОМ SA	ЕС Акции	27 489.00	БЕЛГИЯ	1 612 914.33 лв	0.01%
	ФОНД ЗА НЕДВИЖИМИ ИМОТИ БЪЛГАРИЯ АД СИЦ	БГ АДСИЦ - имоти	2 977 348.00	БЪЛГАРИЯ	1 610 745.27 лв	4.93%
	СТАРА ПЛАНИНА ХОЛД АД	БГ Акции	1 304 174.00	БЪЛГАРИЯ	5 607 948.20 лв	6.21%
	ИНДУСТРИАЛЕН КАПИТАЛ ХОЛДИНГ АД	БГ Акции	1 035 992.00	БЪЛГАРИЯ	3 937 805.59 лв	6.66%
	ИНДУСТРИАЛЕН ХОЛДИНГ БЪЛГАРИЯ АД	БГ Акции	4 646 278.00	БЪЛГАРИЯ	5 324 634.59 лв	6.83%
	ЧЕЗ РАЗПРЕДЕЛЕНИЕ БЪЛГАРИЯ АД	БГ Акции	47 860.00	БЪЛГАРИЯ	6 799 039.46 лв	2.48%
	ДОБРИЕ ОБЕДИНЕН ХОЛДИНГ АД	БГ Акции	307 882.00	БЪЛГАРИЯ	299 103.66 лв	1.64%
	ЕЛЕНА АГРОКРЕДИТ АД	БГ Акции	350 000.00	БЪЛГАРИЯ	353 850.00 лв	6.84%
	ПЪРВА ИНВЕСТИЦИОННА БАНКА АД	БГ Акции	1 596 636.00	БЪЛГАРИЯ	4 427 471.63 лв	1.45%
	БГ АГРО АД	БГ Акции	430 125.00	БЪЛГАРИЯ	778 956.38 лв	1.07%
	АЛБЕНА АД	БГ Акции	155 599.00	БЪЛГАРИЯ	8 581 751.65 лв	3.64%
	АЛКОМЕТ АД	БГ Акции	644 556.00	БЪЛГАРИЯ	4 241 178.48 лв	3.59%
	БЪЛГАРСКА РОЗА СЕВТОПОЛИС АД	БГ Акции	164 821.00	БЪЛГАРИЯ	275 251.07 лв	1.37%
	КОРАБОРЕМОНТЕН ЗАВОД ОДЕСОС АД	БГ Акции	27 485.00	БЪЛГАРИЯ	1 786 525.00 лв	4.69%
	МС-ХИДРАВЛИК АД	БГ Акции	1 377 808.00	БЪЛГАРИЯ	7 272 070.62 лв	3.53%
	НЕОХИМ АД	БГ Акции	65 662.00	БЪЛГАРИЯ	2 361 933.89 лв	2.47%
	ВЕЙЕРСДОРФ AG	ЕС Акции	2 985.00	ГЕРМАНИЯ	393 606.24 лв	0.00%
	CONTINENTAL AG	ЕС Акции	3 238.00	ГЕРМАНИЯ	1 111 754.21 лв	0.00%
	DEUTSCHE POST AG	ЕС Акции	40 798.00	ГЕРМАНИЯ	2 158 027.44 лв	0.00%
	FRESENIUS MEDICAL CARE AG & CO KGAA	ЕС Акции	6 468.00	ГЕРМАНИЯ	782 471.58 лв	0.00%
	HENKEL AG & CO KGAA	ЕС Акции	5 232.00	ГЕРМАНИЯ	915 026.15 лв	0.00%
	SAP AG	ЕС Акции	39 751.00	ГЕРМАНИЯ	4 529 493.51 лв	0.00%
	BANCO BILBAO VIZCAYA ARGENT	ЕС Акции	75 786.00	ИСПАНИЯ	1 164 600.15 лв	0.00%
	SUEZ ENVIRONNEMENT	ЕС Акции	92 143.00	ФРАНЦИЯ	914 389.52 лв	0.01%
СУПЪ "АЛМАНЦ БЪЛГАРИЯ" Total					251 775 285.16 лв	

ПОД "ТОПЛИНА" АД					
ЕЛХИМ ИСКРА АД	БГ Акции	10 080.00	БЪЛГАРИЯ	11 763.36 лв	0.04%
ЕТРОПАЛ АД	БГ Акции	186 000.00	БЪЛГАРИЯ	884 058.00 лв	3.72%
МОНБАТ АД	БГ Акции	4 422.00	БЪЛГАРИЯ	37 480.87 лв	0.01%
СИНТЕТИКА АД	БГ Акции	2 800.00	БЪЛГАРИЯ	106 120.00 лв	0.09%
СОФАРМА АД	БГ Акции	7 619.00	БЪЛГАРИЯ	29 188.39 лв	0.01%
СТОК ПЛЮС АД	БГ Акции	24 670.00	БЪЛГАРИЯ	24 670.00 лв	0.51%
ХИДРОЕЛЕМЕНТИ И СИСТЕМИ АД	БГ Акции	16 422.00	БЪЛГАРИЯ	50 300.59 лв	0.09%
ЦБА АСЕТ МЕНИДЖМЪНТ АД	БГ Акции	1 830.00	БЪЛГАРИЯ	64.05 лв	0.01%
БЪЛГАРСКИ ФОНД ЗА ДЯЛОВО ИНВЕСТИРАНЕ АД	БГ Акции	133 000.00	БЪЛГАРИЯ	147 630.00 лв	6.49%
СТАРА ПЛАНИНА ХОЛД АД	БГ Акции	2 805.00	БЪЛГАРИЯ	12 061.50 лв	0.01%
РИЪЛ БУЛЕНД АД	БГ Акции	20 000.00	БЪЛГАРИЯ	19 600.00 лв	4.00%
БИ ДЖИ АЙ ГРУП АД	БГ Акции	333 500.00	БЪЛГАРИЯ	350 175.00 лв	6.22%
БЪЛГАРСКА ФОНДОВА БОРСА - СОФИЯ АД	БГ Акции	3 730.00	БЪЛГАРИЯ	13 666.72 лв	0.06%
ИНТЕРКАПИТАЛ ПРОПЪРТИ ДИВЕЛОПМЪНТ АДСИЦ	БГ АДСИЦ - имоти	200 000.00	БЪЛГАРИЯ	96 000.00 лв	3.33%
ОПОРТНОНИ БЪЛГАРИЯ ИНВЕСТМЪНТ АД	БГ Акции	2 000.00	БЪЛГАРИЯ	40 000.00 лв	4.00%
КАПМАН ГРИЙН ЕНЕРДЖИ ФОНД АД	БГ Акции	55 000.00	БЪЛГАРИЯ	63 250.00 лв	4.55%
ХИДРОИЗОМАТ АД	БГ Акции	4 175.00	БЪЛГАРИЯ	2 358.87 лв	0.14%
КОРАБОРЕМОНТЕН ЗАВОД ОДЕСОС АД	БГ Акции	104.00	БЪЛГАРИЯ	6 760.00 лв	0.02%
НЕОХИМ АД	БГ Акции	382.00	БЪЛГАРИЯ	13 738.63 лв	0.01%
				ПОД "ТОПЛИНА" АД Total	1 908 385.98 лв
ПОД "ДОВЕРИЕ" АД					
AIR LIQUIDE SA	ЕС Акции	11 097.00	ФРАНЦИЯ	2 213 792.24 лв	0.00%
AIRBUS GROUP NV FRANCE	ЕС Акции	25 499.00	НИДЕРЛАНДИЯ	2 041 747.77 лв	0.00%
AMAZON COM INC	Др. държ. Акции	14 970.00	СЪЕДИНЕНИ АМЕРИКАНСКИ ЩАТИ (СА)	7 471 371.66 лв	0.00%
ANHEUSER-BUSCH INBEV NV	ЕС Акции	33 342.00	БЕЛГИЯ	6 043 781.79 лв	0.00%
APPLE INC US	Др. държ. Акции	38 843.00	СЪЕДИНЕНИ АМЕРИКАНСКИ ЩАТИ (СА)	7 029 739.84 лв	0.00%
AXA SA	ЕС Акции	169 036.00	ФРАНЦИЯ	6 322 833.63 лв	0.01%
BANCO SANTANDER SA	ЕС Акции	337 762.00	ИСПАНИЯ	4 638 108.07 лв	0.00%
BASF SE	ЕС Акции	29 834.00	GERMANY	4 077 514.23 лв	0.00%
BERKSHIRE HATHWAY INC US	Др. държ. Акции	35 942.00	СЪЕДИНЕНИ АМЕРИКАНСКИ ЩАТИ (СА)	8 792 242.63 лв	0.00%
BNP PARIBAS	ЕС Акции	40 985.00	ФРАНЦИЯ	3 914 197.79 лв	0.00%
CHEVRON CORP US	Др. държ. Акции	17 236.00	СЪЕДИНЕНИ АМЕРИКАНСКИ ЩАТИ (СА)	3 135 698.17 лв	0.00%
COCA-COLA SO/THE	Др. държ. Акции	92 914.00	СЪЕДИНЕНИ АМЕРИКАНСКИ ЩАТИ (СА)	6 390 217.18 лв	0.00%
DAIMLER AG	ЕС Акции	29 479.00	GERMANY	3 976 528.29 лв	0.00%
DEUTSCHE BANK AG	ЕС Акции	51 555.00	GERMANY	2 519 307.90 лв	0.00%
ENI SPA	ЕС Акции	63 670.00	ИТАЛИЯ	1 806 896.87 лв	0.00%
EXXON MOBIL CORP US	Др. държ. Акции	38 247.00	СЪЕДИНЕНИ АМЕРИКАНСКИ ЩАТИ (СА)	5 722 298.06 лв	0.00%
GDF SUEZ	ЕС Акции	91 923.00	ФРАНЦИЯ	3 485 146.98 лв	0.00%
GENERAL ELECTRIC CO US	Др. държ. Акции	200 814.00	СЪЕДИНЕНИ АМЕРИКАНСКИ ЩАТИ (СА)	8 258 886.15 лв	0.00%
GOOGLE INC	Др. държ. Акции	5 654.00	СЪЕДИНЕНИ АМЕРИКАНСКИ ЩАТИ (СА)	4 867 809.63 лв	0.00%
IBM UNITED STATES	Др. държ. Акции	9 317.00	СЪЕДИНЕНИ АМЕРИКАНСКИ ЩАТИ (СА)	2 398 438.23 лв	0.00%
INTEL CORP US	Др. държ. Акции	53 574.00	СЪЕДИНЕНИ АМЕРИКАНСКИ ЩАТИ (СА)	3 167 570.87 лв	0.00%
JOHNSON & JOHNSON US	Др. държ. Акции	35 418.00	СЪЕДИНЕНИ АМЕРИКАНСКИ ЩАТИ (СА)	6 002 007.86 лв	0.00%
L'OREAL SA	ЕС Акции	12 837.00	ФРАНЦИЯ	3 468 530.63 лв	0.00%
LVMH MOET HENNESSY LOUIS VUITT	ЕС Акции	17 622.00	ФРАНЦИЯ	4 520 168.20 лв	0.00%
MICROSOFT CORP US	Др. държ. Акции	73 103.00	СЪЕДИНЕНИ АМЕРИКАНСКИ ЩАТИ (СА)	5 528 592.61 лв	0.00%
PFIZER INC US	Др. държ. Акции	87 089.00	СЪЕДИНЕНИ АМЕРИКАНСКИ ЩАТИ (СА)	4 395 547.80 лв	0.00%
PROCTER&GAMBLE CO/THE US	Др. държ. Акции	18 501.00	СЪЕДИНЕНИ АМЕРИКАНСКИ ЩАТИ (СА)	2 749 564.67 лв	0.00%
QUALCOMM INC	Др. държ. Акции	11 002.00	СЪЕДИНЕНИ АМЕРИКАНСКИ ЩАТИ (СА)	1 327 533.43 лв	0.00%
SANOFI-AVENTIS SA	ЕС Акции	43 696.00	ФРАНЦИЯ	6 409 646.08 лв	0.00%
SCHNEIDER ELECTRIC SA	ЕС Акции	19 537.00	ФРАНЦИЯ	2 279 289.17 лв	0.00%
SIEMENS AG	ЕС Акции	28 856.00	GERMANY	5 291 009.11 лв	0.00%
TELEFONICA SA	ЕС Акции	223 153.00	ИСПАНИЯ	5 182 835.82 лв	0.00%
TOTAL SA	ЕС Акции	40 276.00	ФРАНЦИЯ	3 350 609.94 лв	0.00%
UNILEVER NV	ЕС Акции	61 831.00	ВЕЛИКОБРИТАНИЯ	3 906 673.52 лв	0.00%
UNITED TECHNOLOGIES CORP US	Др. държ. Акции	18 590.00	СЪЕДИНЕНИ АМЕРИКАНСКИ ЩАТИ (СА)	3 474 419.73 лв	0.00%
VERIZON COMMUNICATIONS IN US	Др. държ. Акции	33 051.00	СЪЕДИНЕНИ АМЕРИКАНСКИ ЩАТИ (СА)	2 516 041.92 лв	0.00%
VOLKSWAGEN AG	ЕС Акции	12 891.00	GERMANY	4 655 507.43 лв	0.01%
WAL-MART STORES IN US	Др. държ. Акции	27 969.00	СЪЕДИНЕНИ АМЕРИКАНСКИ ЩАТИ (СА)	3 904 301.90 лв	0.00%
WALT DISNEY CO/THE	Др. държ. Акции	47 935.00	СЪЕДИНЕНИ АМЕРИКАНСКИ ЩАТИ (СА)	7 301 287.93 лв	0.00%
WELLS FARGO & CO	Др. държ. Акции	95 491.00	СЪЕДИНЕНИ АМЕРИКАНСКИ ЩАТИ (СА)	8 511 884.61 лв	0.00%
АГРИЯ ГРУП ХОЛДИНГ АД	БГ Акции	341 582.00	БЪЛГАРИЯ	2 835 472.18 лв	5.02%
АДВАНС ЕМУИТИ ХОЛДИНГ АД	БГ Акции	2 357 510.00	БЪЛГАРИЯ	1 103 314.68 лв	6.56%
АДВАНС ТЕРАФОНД АДСИЦ	БГ АДСИЦ - имоти	3 784 385.00	БЪЛГАРИЯ	9 131 721.01 лв	4.45%
АЛБЕНА ИНВЕСТ ХОЛДИНГ АД	БГ Акции	375 723.00	БЪЛГАРИЯ	2 367 054.90 лв	6.83%
ЕНЕМОНА АД	БГ Акции	152 548.00	БЪЛГАРИЯ	248 653.24 лв	13.83%
И АР ДЖИ 3 АДСИЦ	БГ АДСИЦ - имоти	96 333.00	БЪЛГАРИЯ	462 398.40 лв	4.59%
МОНБАТ АД	БГ Акции	1 593 957.00	БЪЛГАРИЯ	13 510 379.53 лв	4.09%
ПАРК АДСИЦ	БГ АДСИЦ - имоти	680 315.00	БЪЛГАРИЯ	238 110.25 лв	7.00%
СИТИ ПРОПЪРТИС АДСИЦ	БГ АДСИЦ - имоти	82 136.00	БЪЛГАРИЯ	74 004.54 лв	6.32%
СОЛАРПРО ХОЛДИНГ АД	БГ Акции	2 291 410.00	БЪЛГАРИЯ	721 794.15 лв	4.90%
СОФАРМА АД	БГ Акции	5 462 488.00	БЪЛГАРИЯ	20 926 791.53 лв	4.14%
ФЕЪРПЛЕЙ ПРОПЪРТИС АДСИЦ	БГ АДСИЦ - имоти	1 772 084.00	БЪЛГАРИЯ	907 307.01 лв	6.35%
SCHLUMBERGER LIMITED	Др. държ. Акции	11 599.00	СЪЕДИНЕНИ АМЕРИКАНСКИ ЩАТИ (СА)	1 612 620.11 лв	0.00%
ФОНД ЗА НЕДВИЖИМИ ИМОТИ БЪЛГАРИЯ АДСИЦ	БГ АДСИЦ - имоти	2 622 436.00	БЪЛГАРИЯ	1 418 737.88 лв	4.34%
АКТИВ ПРОПЪРТИС АДСИЦ	БГ АДСИЦ - имоти	308 020.00	БЪЛГАРИЯ	67 764.40 лв	1.56%
ЧЕЗ РАЗПРЕДЕЛЕНИЕ БЪЛГАРИЯ АД	БГ Акции	134 780.00	БЪЛГАРИЯ	19 146 981.58 лв	6.99%
ЕЛАНА АГРОКРЕДИТ АД	БГ Акции	300 000.00	БЪЛГАРИЯ	303 300.00 лв	5.86%
АЛБЕНА АД	БГ Акции	191 795.00	БЪЛГАРИЯ	10 578 069.64 лв	4.49%
DEUTSCHE POST AG	ЕС Акции	52 549.00	GERMANY	2 779 601.55 лв	0.00%
SAP AG	ЕС Акции	41 936.00	GERMANY	4 778 456.96 лв	0.00%
DEUTSCHE WOHNEN	ЕС Акции	108 938.00	GERMANY	4 171 797.20 лв	0.04%
ALSTRIA OFFICE REIT-AG	ЕС Акции	290 612.00	GERMANY	5 854 392.98 лв	0.04%
LEG IMMOBILIE AG	ЕС Акции	69 642.00	GERMANY	8 443 528.52 лв	0.12%
BANCO BILBAO VIZCAYA ARGENT	ЕС Акции	172 062.00	ИСПАНИЯ	2 644 376.58 лв	0.00%
UNIBAIL-RODAMCO	ЕС Акции	24 466.00	ФРАНЦИЯ	10 110 987.46 лв	0.02%
PUBLICIS GROUPE	ЕС Акции	22 578.00	ФРАНЦИЯ	2 636 717.75 лв	0.01%
ELECTRICITE DE FRANCE	ЕС Акции	79 373.00	ФРАНЦИЯ	3 534 040.75 лв	0.00%
AMERICAN INTERNATIONAL GROUP	Др. държ. Акции	41 897.00	СЪЕДИНЕНИ АМЕРИКАНСКИ ЩАТИ (СА)	3 808 070.66 лв	0.00%
DU PONT DE NEMOURS	Др. държ. Акции	35 773.00	СЪЕДИНЕНИ АМЕРИКАНСКИ ЩАТИ (СА)	4 291 733.38 лв	0.00%
DUKE ENERGY CORPORATION	Др. държ. Акции	30 392.00	СЪЕДИНЕНИ АМЕРИКАНСКИ ЩАТИ (СА)	4 140 372.88 лв	0.00%
UNITED HEALTH GROUP DL	Др. държ. Акции	35 730.00	СЪЕДИНЕНИ АМЕРИКАНСКИ ЩАТИ (СА)	5 910 834.12 лв	0.00%
				ПОД "ДОВЕРИЕ" АД Total	331 808 776.16 лв

ПОК "ДСК - РОДИНА" АД					
3M CO US	Др. държ. Акции	7 830.00	СЪЕДИНЕНИ АМЕРИКАНСКИ ЩАТИ (САЩ)	2 088 564.13 лв	0.00%
AXA SA	ЕС Акции	44 730.00	ФРАНЦИЯ	1 673 136.78 лв	0.00%
BAYER AG	ЕС Акции	4 877.00	GERMANY	1 077 859.87 лв	0.00%
BAYERISCHE MOTOREN WERKE AG	ЕС Акции	9 216.00	GERMANY	1 618 097.90 лв	0.00%
BOEING CO	Др. държ. Акции	12 860.00	СЪЕДИНЕНИ АМЕРИКАНСКИ ЩАТИ (САЩ)	2 726 791.84 лв	0.00%
CAR GEMINI	ЕС Акции	15 417.00	ФРАНЦИЯ	1 801 040.55 лв	0.01%
CISCO SYSTEMS INC	Др. държ. Акции	28 833.00	СЪЕДИНЕНИ АМЕРИКАНСКИ ЩАТИ (САЩ)	1 315 294.33 лв	0.00%
CREDIT AGRICOLE	ЕС Акции	76 416.00	ФРАНЦИЯ	1 605 165.01 лв	0.00%
E.ON AG	ЕС Акции	41 766.00	GERMANY	1 159 549.74 лв	0.00%
FRESENIUS KGAA	ЕС Акции	33 945.00	GERMANY	2 865 420.43 лв	0.02%
GENERAL ELECTRIC CO US	Др. държ. Акции	24 572.00	СЪЕДИНЕНИ АМЕРИКАНСКИ ЩАТИ (САЩ)	1 010 573.72 лв	0.00%
GOLDMAN SACHS GROUP INC	Др. държ. Акции	5 197.00	СЪЕДИНЕНИ АМЕРИКАНСКИ ЩАТИ (САЩ)	1 635 921.64 лв	0.00%
HOME DEPOT INC/US	Др. държ. Акции	19 958.00	СЪЕДИНЕНИ АМЕРИКАНСКИ ЩАТИ (САЩ)	3 347 134.44 лв	0.00%
IBM UNITED STATES	Др. държ. Акции	4 127.00	СЪЕДИНЕНИ АМЕРИКАНСКИ ЩАТИ (САЩ)	1 062 397.19 лв	0.00%
INFINEON TECHNOLOGIES AG	ЕС Акции	71 205.00	GERMANY	1 231 797.83 лв	0.01%
INTEL CORP US	Др. държ. Акции	24 224.00	СЪЕДИНЕНИ АМЕРИКАНСКИ ЩАТИ (САЩ)	1 432 247.67 лв	0.00%
JOHNSON & JOHNSON US	Др. държ. Акции	12 860.00	СЪЕДИНЕНИ АМЕРИКАНСКИ ЩАТИ (САЩ)	2 179 282.32 лв	0.00%
JPMORGAN CHASE & CO US	Др. държ. Акции	16 979.00	СЪЕДИНЕНИ АМЕРИКАНСКИ ЩАТИ (САЩ)	1 724 575.56 лв	0.00%
MERCK & CO INC	Др. държ. Акции	12 860.00	СЪЕДИНЕНИ АМЕРИКАНСКИ ЩАТИ (САЩ)	1 192 441.40 лв	0.00%
MERCK KGAA	ЕС Акции	9 871.00	GERMANY	1 513 976.36 лв	0.02%
MICROSOFT CORP US	Др. държ. Акции	19 127.00	СЪЕДИНЕНИ АМЕРИКАНСКИ ЩАТИ (САЩ)	1 446 526.01 лв	0.00%
NIKE INC - CL B	Др. държ. Акции	6 018.00	СЪЕДИНЕНИ АМЕРИКАНСКИ ЩАТИ (САЩ)	937 741.37 лв	0.00%
ORANGE SA	ЕС Акции	51 201.00	ФРАНЦИЯ	1 414 984.58 лв	0.00%
SAFRAN SA	ЕС Акции	17 269.00	ФРАНЦИЯ	1 702 947.01 лв	0.00%
SANOFI-AVENTIS SA	ЕС Акции	10 358.00	ФРАНЦИЯ	1 519 386.54 лв	0.00%
SOLVAY SA	ЕС Акции	5 086.00	БЕЛГИЯ	1 114 103.35 лв	0.01%
THYSENKRUPP AG	ЕС Акции	29 747.00	GERMANY	1 236 908.39 лв	0.01%
TRAVELERS COS INC	Др. държ. Акции	7 836.00	СЪЕДИНЕНИ АМЕРИКАНСКИ ЩАТИ (САЩ)	1 347 692.34 лв	0.00%
VERIZON COMMUNICATIONS IN US	Др. държ. Акции	12 860.00	СЪЕДИНЕНИ АМЕРИКАНСКИ ЩАТИ (САЩ)	978 980.94 лв	0.00%
VISA INC	Др. държ. Акции	3 470.00	СЪЕДИНЕНИ АМЕРИКАНСКИ ЩАТИ (САЩ)	1 476 501.88 лв	0.00%
VIVENDI SA	ЕС Акции	42 322.00	ФРАНЦИЯ	1 708 882.39 лв	0.00%
WAL-MART STORES IN US	Др. държ. Акции	12 860.00	СЪЕДИНЕНИ АМЕРИКАНСКИ ЩАТИ (САЩ)	1 795 177.60 лв	0.00%
WALT DISNEY CO/THE	Др. държ. Акции	12 860.00	СЪЕДИНЕНИ АМЕРИКАНСКИ ЩАТИ (САЩ)	1 958 789.25 лв	0.00%
АГРИЯ ГРУП ХОЛДИНГ АД	БГ Акции	32 895.00	БЪЛГАРИЯ	273 061.39 лв	0.48%
АДВАНС ЕКВИТИ ХОЛДИНГ АД	БГ Акции	444 000.00	БЪЛГАРИЯ	207 792.00 лв	1.24%
АДВАНС ТЕРАФОНД АД/СИЦ	БГ АДСИЦ - имоти	468 784.00	БЪЛГАРИЯ	1 131 175.79 лв	0.55%
ГАМАКАБЕЛ АД СМОЛЯН	БГ Акции	2 616.00	БЪЛГАРИЯ	1 631.20 лв	0.22%
ЕКСКЛУЗИВ ПРОПЪРТИС АД/СИЦ	БГ АДСИЦ - имоти	258 034.00	БЪЛГАРИЯ	90 311.90 лв	2.73%
ЕЛХИМ ИСКРА АД	БГ Акции	142 680.00	БЪЛГАРИЯ	166 507.56 лв	0.57%
ЕМКА АД	БГ Акции	34 568.00	БЪЛГАРИЯ	62 222.40 лв	0.16%
ЕНЕРГОРЕМОНТ ХОЛДИНГ АД	БГ Акции	22 110.00	БЪЛГАРИЯ	61 908.00 лв	0.58%
ЗАХАРНИ ЗАВОДИ АД	БГ Акции	74 211.00	БЪЛГАРИЯ	132 466.63 лв	0.89%
И АР ДЖИ 3 АД/СИЦ	БГ АДСИЦ - имоти	38 804.00	БЪЛГАРИЯ	186 259.20 лв	1.85%
МЕТИСИ АД	БГ Акции	30 000.00	БЪЛГАРИЯ	4 350.00 лв	0.40%
МОНБАТ АД	БГ Акции	450 248.00	БЪЛГАРИЯ	3 816 302.05 лв	1.15%
ПЛОВДИВ ЮРИЙ ГАГАРИН БТ АД	БГ Акции	9 526.00	БЪЛГАРИЯ	343 898.13 лв	0.95%
СИНЕРГОН ХОЛДИНГ АД	БГ Акции	54 447.00	БЪЛГАРИЯ	65 989.76 лв	0.30%
СОФАРМА АД	БГ Акции	2 062 325.00	БЪЛГАРИЯ	7 900 767.08 лв	1.56%
СОФАРМА ТРЕЙДИНГ АД	БГ Акции	30 060.00	БЪЛГАРИЯ	166 321.98 лв	0.09%
СОФИЯ КОМЕРС АД	БГ Акции	57 340.00	БЪЛГАРИЯ	344 040.00 лв	2.87%
СОФИЯ КОМЕРС ЗАЛОЖНИ КЪЩИ АД	БГ Акции	91 848.00	БЪЛГАРИЯ	484 773.74 лв	22.96%
СПАРКИ АД РУСЕ	БГ Акции	26 762.00	БЪЛГАРИЯ	8 055.36 лв	0.22%
СПАРКИ-ЕЛТОС АД	БГ Акции	48 856.00	БЪЛГАРИЯ	40 306.20 лв	0.29%
СПИДИ АД	БГ Акции	21 611.00	БЪЛГАРИЯ	605 280.89 лв	0.41%
ТОПЛИВО АД	БГ Акции	28 250.00	БЪЛГАРИЯ	141 250.00 лв	0.52%
ФЕЪРПЛЕЙ ПРОПЪРТИС АД/СИЦ	БГ АДСИЦ - имоти	81 687.00	БЪЛГАРИЯ	41 823.74 лв	0.29%
ХИДРОЕЛЕМЕНТИ И СИСТЕМИ АД	БГ Акции	314 970.00	БЪЛГАРИЯ	964 753.11 лв	1.73%
ХИМИМПОРТ АД	БГ Акции	161 152.00	БЪЛГАРИЯ	277 826.05 лв	0.11%
ФОНД ЗА НЕДВИЖИМИ ИМОТИ БЪЛГАРИЯ АД/СИЦ	БГ АДСИЦ - имоти	1 694 624.00	БЪЛГАРИЯ	3 634 968.48 лв	1.91%
АКТИВ ПРОПЪРТИС АД/СИЦ	БГ АДСИЦ - имоти	4 080 375.00	БЪЛГАРИЯ	2 207 482.88 лв	6.75%
СТАРА ПЛАНИНА ХОЛД АД	БГ Акции	200 000.00	БЪЛГАРИЯ	44 000.00 лв	1.01%
ИНДУСТРИАЛЕН КАПИТАЛ ХОЛДИНГ АД	БГ Акции	536 935.00	БЪЛГАРИЯ	2 308 820.50 лв	2.56%
ЦЕНТРАЛНА КООПЕРАТИВНА БАНКА АД	БГ Акции	47 578.00	БЪЛГАРИЯ	180 843.98 лв	0.31%
ИНДУСТРИАЛЕН ХОЛДИНГ БЪЛГАРИЯ АД	БГ Акции	1 296 192.00	БЪЛГАРИЯ	1 411 553.09 лв	1.15%
ЧЕЗ РАЗПРЕДЕЛЕНИЕ БЪЛГАРИЯ АД	БГ Акции	100 590.00	БЪЛГАРИЯ	115 276.14 лв	0.15%
ЕНЕРГО-ПРО МРЕЖИ АД	БГ Акции	34 180.00	БЪЛГАРИЯ	4 855 644.98 лв	1.77%
ЕЛАН АГРОКРЕДИТ АД	БГ Акции	17 784.00	БЪЛГАРИЯ	2 596 464.00 лв	1.35%
МЕКОМ АД	БГ Акции	345 000.00	БЪЛГАРИЯ	348 795.00 лв	6.74%
БЪЛГАРО АМЕРИКАНСКА КРЕДИТНА БАНКА АД	БГ Акции	235 247.00	БЪЛГАРИЯ	2 117.22 лв	0.42%
ПЪРВА ИНВЕСТИЦИОННА БАНКА АД	БГ Акции	9 326.00	БЪЛГАРИЯ	45 072.56 лв	0.04%
ЗЪРНЕНИ ХРАНИ БЪЛГАРИЯ АД	БГ Акции	1 120 711.00	БЪЛГАРИЯ	3 107 731.60 лв	1.02%
БГ АГРО АД	БГ Акции	266 671.00	БЪЛГАРИЯ	132 802.16 лв	0.14%
АЛБЕНА АД	БГ Акции	180 000.00	БЪЛГАРИЯ	325 980.00 лв	0.45%
АЛКОМЕТ АД	БГ Акции	15 690.00	БЪЛГАРИЯ	865 350.57 лв	0.37%
ДРУЖБА АД	БГ Акции	75 964.00	БЪЛГАРИЯ	499 843.12 лв	0.42%
ИХБ ЕЛЕКТРИК АД	БГ Акции	4 035.00	БЪЛГАРИЯ	7 202.47 лв	1.97%
ИХБ ЕЛЕКТРИК АД	БГ Акции	18 594.00	БЪЛГАРИЯ	47 600.64 лв	1.53%
ХИДРОИЗОМАТ АД	БГ Акции	21 730.00	БЪЛГАРИЯ	12 277.45 лв	0.73%
КАПИТАН ДЯДО НИКОЛА АД	БГ Акции	16 885.00	БЪЛГАРИЯ	2 667.83 лв	4.58%
КММ АД	БГ Акции	12 474.00	БЪЛГАРИЯ	26 320.14 лв	4.16%
КОРАБОРЕМОНТЕН ЗАВОД ОДЕСОС АД	БГ Акции	1 659.00	БЪЛГАРИЯ	107 835.00 лв	0.28%
МАК АД	БГ Акции	5 756.00	БЪЛГАРИЯ	172 680.00 лв	1.42%
МНС ХИДРАВЛИК АД	БГ Акции	914 943.00	БЪЛГАРИЯ	4 829 069.15 лв	2.34%
НЕОХИМ АД	БГ Акции	7 051.00	БЪЛГАРИЯ	253 589.22 лв	0.27%
HENKEL AG & CO KGAA	ЕС Акции	7 384.00	GERMANY	1 291 390.11 лв	0.00%
UNIBAIL-RODAMCO	ЕС Акции	2 996.00	НИДЕРЛАНДИЯ	1 238 147.57 лв	0.00%
AMERICAN EXPRESS	Др. държ. Акции	15 724.00	СЪЕДИНЕНИ АМЕРИКАНСКИ ЩАТИ (САЩ)	2 384 148.52 лв	0.00%
UNITED HEALTH GROUP DL	Др. държ. Акции	12 860.00	СЪЕДИНЕНИ АМЕРИКАНСКИ ЩАТИ (САЩ)	2 127 365.09 лв	0.00%
УПО "ДСК - РОДИНА" Total				105 602 203.99 лв	

ПОК "СЪГЛАСИЕ" АД	GENERAL MOTORS CO	Др. държ. Акции	8 000.00	СЪЕДИНЕНИ АМЕРИКАНСКИ ЩАТИ (САУ	442 565.21 лв	0.00%	
	SOFTBANK CORP.	Др. държ. Акции	10 000.00	ЯПОНИЯ	963 246.28 лв	0.00%	
	АДВАНС ТЕРАФОНД АДСИЦ	БГ АДСИЦ - имоти	2 375 680.00	БЪЛГАРИЯ	5 732 515.84 лв	2.79%	
	АЛТЕРОН АДСИЦ	БГ АДСИЦ - имоти	42 000.00	БЪЛГАРИЯ	18 900.00 лв	6.94%	
	АСЕНОВА КРЕПОСТ АД	БГ Акции	127 040.00	БЪЛГАРИЯ	1 365 680.00 лв	4.99%	
	БОЛКАН ЕНД СИЙ ПРОПЪРТИС АДСИЦ	БГ АДСИЦ - имоти	372 378.00	БЪЛГАРИЯ	5 390 171.55 лв	6.98%	
	ВЕЛГРАФ АСЕТ МЕНИДЖМЪНТ АД	БГ Акции	3 649 170.00	БЪЛГАРИЯ	12 315 948.75 лв	6.98%	
	ЕНЕМОНА АД	БГ Акции	6 607.00	БЪЛГАРИЯ	10 769.41 лв	0.60%	
	КАУЧУК АД	БГ Акции	46 893.00	БЪЛГАРИЯ	1 324 727.25 лв	4.98%	
	ОЦКА АД	БГ Акции	48 727.00	БЪЛГАРИЯ	7 016.69 лв	0.58%	
	ПЕТРОЛ АД	БГ Акции	200.00	БЪЛГАРИЯ	434.20 лв	0.00%	
	ПРЕМИЕР ФОНД АДСИЦ	БГ АДСИЦ - имоти	40 860.00	БЪЛГАРИЯ	25 006.32 лв	6.29%	
	РЕГАЛА ИНВЕСТ АД	БГ Акции	1 286 327.00	БЪЛГАРИЯ	1 723 678.18 лв	6.98%	
	СИЛА ХОЛДИНГ АД	БГ Акции	1 306 000.00	БЪЛГАРИЯ	1 893 700.00 лв	6.53%	
	СЪНЦЕ СТАРА ЗАГОРА БТ АД	БГ Акции	35 300.00	БЪЛГАРИЯ	225 178.70 лв	3.00%	
	СОФАРМА АД	БГ Акции	1 785.00	БЪЛГАРИЯ	6 838.33 лв	0.00%	
	ХИМСНАБ АД	БГ Акции	124 200.00	БЪЛГАРИЯ	3 955 770.00 лв	4.98%	
	ХОЛДИНГ ВАРНА АД	БГ Акции	145 339.00	БЪЛГАРИЯ	2 400 273.59 лв	2.78%	
	ЦКБ РИЪЛ ИСТЕЙТ ФОНД АДСИЦ	БГ АДСИЦ - имоти	54 944.00	БЪЛГАРИЯ	2 527 424.00 лв	5.10%	
	ЧЕЗ ЕЛЕКТРО БЪЛГАРИЯ АД	БГ Акции	249.00	БЪЛГАРИЯ	1 469 100.00 лв	4.98%	
	ФОНД ЗА НЕДВИЖИМИ ИМОТИ БЪЛГАРИЯ АДСИЦ	БГ АДСИЦ - имоти	10 000.00	БЪЛГАРИЯ	5 410.00 лв	0.02%	
	ЦЕНТРАЛНА КООПЕРАТИВНА БАНКА АД	БГ Акции	3 664 854.00	БЪЛГАРИЯ	3 991 026.01 лв	3.24%	
	ПРОУЧВАНЕ И ДОБИВ НА НЕФТ И ГАЗ АД	БГ Акции	609 495.00	БЪЛГАРИЯ	5 814 200.70 лв	4.98%	
	ИНДУСТРИАЛЕН ХОЛДИНГ БЪЛГАРИЯ АД	БГ Акции	2 277 004.00	БЪЛГАРИЯ	2 609 446.58 лв	3.35%	
	ЧЕЗ РАЗПРЕДЕЛЕНИЕ БЪЛГАРИЯ АД	БГ Акции	76 730.00	БЪЛГАРИЯ	10 900 340.53 лв	3.98%	
	ФОНД ЗА ЕНЕРГЕТИКА И ЕНЕРГИЙНИ ИКОНОМИИ АД	БГ АДСИЦ - имоти	196 450.00	БЪЛГАРИЯ	262 653.65 лв	4.41%	
	ЕНЕРГО-ПРО МРЕЖИ АД	БГ Акции	9 359.00	БЪЛГАРИЯ	1 366 414.00 лв	0.71%	
	ЕНЕРГО-ПРО ПРОДАЖБИ АД	БГ Акции	64 119.00	БЪЛГАРИЯ	1 218 581.59 лв	4.27%	
	КАПМАН ГРИЙН ЕНЕРДЖИ ФОНД АД	БГ Акции	44 000.00	БЪЛГАРИЯ	50 600.00 лв	3.64%	
	ИНВЕСТИЦИОННА КОМПАНИЯ ГАЛАТА АД	БГ Акции	4 786 273.00	БЪЛГАРИЯ	8 017 007.28 лв	6.98%	
	СУПЕР БОРОВЕЦ ПРОПЪРТИ ФОНД АДСИЦ	БГ АДСИЦ - имоти	515 000.00	БЪЛГАРИЯ	798 250.00 лв	4.87%	
	ХОЛДИНГ НОВ ВЕК АД	БГ Акции	63 750.00	БЪЛГАРИЯ	573 750.00 лв	1.55%	
	БУЛЕНД ИНВЕСТМЪНТ АДСИЦ	БГ АДСИЦ - имоти	558 285.00	БЪЛГАРИЯ	561 076.42 лв	4.29%	
	ПАРХОДСТВО БЪЛГАРСКО РЕЧНО ПЛАВАНЕ АД	БГ Акции	1 778 837.00	БЪЛГАРИЯ	1 718 356.54 лв	4.98%	
	ЗЪРНЕНИ ХРАНИ БЪЛГАРИЯ АД	БГ Акции	13 641 776.00	БЪЛГАРИЯ	6 793 604.45 лв	6.97%	
	НЕПИТЪЛ МЕНИДЖМЪНТ АДСИЦ	БГ АДСИЦ - вземани	67 991.00	БЪЛГАРИЯ	3 717 407.92 лв	6.95%	
	КОРАБОРЕМОНТЕН ЗАВОД ОДЕСОС АД	БГ Акции	41 010.00	БЪЛГАРИЯ	2 665 650.00 лв	6.99%	
	НЕОХИМ АД	БГ Акции	63 399.00	БЪЛГАРИЯ	2 280 145.04 лв	2.39%	
	СВ.СВ.КОНСТАНТИН И ЕЛЕНА ХОЛДИНГ АД	БГ Акции	114 906.00	БЪЛГАРИЯ	1 059 663.13 лв	4.98%	
					УПФ "СЪГЛАСИЕ" Total	96 202 528.14 лв	


Общо всички УПФ: 1 041 097 117.32 лв

Отп. в 2 екз.:

№ 1 – КФН

№ 2 – НС

15.01.2015 г.
гр. София



АНГЕЛ ДЖАЛЪЗОВ



РЕПУБЛИКА БЪЛГАРИЯ
КОМИСИЯ ЗА ФИНАНСОВ НАДЗОР

София 1000, ул. „Будапеща“ № 16, тел. 94-04-999, факс 829-43-24, e-mail: bg_fsc@fsc.bg, www.fsc.bg

Per. № RB 216002-001-04/14-5...15.01.15 г.
Екз. № 2..

ЗА СЛУЖЕБНО ПОЛЗВАНЕ!

Дата на класифициране: 15.01.2015 г.

Основание: чл. 26 и чл. 28 от ЗЗКИ и т. 1 от Приложенията към Заповед

№ 178/08.06.2012 г. на Председателя на КФН

Народно събрание на Република България
Регистратура Р Б
Вх. Рег. № 7-18/16-Я 2015 г.

НАРОДНО СЪБРАНИЕ
Дата: 29.01.2015
Класифициране на основание
Чл. 50, ал. 2, т. 3 от ППЗКИ
После № 02-009/29.01.2015
№ КФН 16-120-00-12/29.01.2015
Длъжност: име, фамилия и подпис
на извършващия Демахането

Разходи за заплати, осигурителни посредници и осигуровки на ПОД към 30.11.2014 г.

ПОД	Заплати персонал в хил. лв.	За осигурителни посредници в хил. лв.	Разходи за осигуровки в хил. лв.
ПОК "Доверие" АД	5 309	613	901
ПОК "Съгласие" АД	2 329	1 542	418
ПОК "ДСК - Родина" АД	2 080	2 446	566
ПОД "Алианс България" АД	1 296	5 282	310
"Ай Ен Джи ПОД" ЕАД	2 377	1 171	384
ПОАД "ЦКБ - Сила" АД	1 747	2 301	498
"ПОД - Бъдеще" АД	1 055	389	218
ПОД "Топлина" АД	846	178	116
"ПОИ" АД	638	1 073	142
ПОД "Утре" АД	55	0	7
Общо в хил. лв.	17 732	14 995	3 560

Отп. в 2 екз.:

№ 1 – КФН

№ 2 – НС

15.01.2015 г.

гр. София



ЗАМЕСТИНИК-ПРЕДСЕДАТЕЛ
НА КОМИСИЯТА ЗА
ФИНАНСОВ НАДЗОР
РЕПУБЛИКА БЪЛГАРИЯ

15.01.2015 г.

АНГЕЛ ДЖАЛЪЗОВ



РЕПУБЛИКА БЪЛГАРИЯ
КОМИСИЯ ЗА ФИНАНСОВ НАДЗОР

София 1000, ул. „Будапеща“ № 16, тел. 94-04-999, факс 829-43-24, e-mail: bg_fsc@fsc.bg, www.fsc.bg

Рег. № RB 216002-001-04/14-6.....15.01.15 г.
Екз. № 1..

ЗА СЛУЖЕБНО ПОЛЗВАНЕ!

Дата на класифициране: 15.01.2015 г.

Основание: чл. 26 и чл. 28, ал. 3 от ЗЗКИ и т. 1

от Приложенията към Заповед

№ 178/08.06.2012 г.

на Председателя на КФН

Народно събрание на Република България
Регистратура Р Б
Вх. Рег. № 1-18/16.01.2015 г.

НАРОДНО СЪБРАНИЕ
Дата: 15.01.2015 г.
КЛАСИФИЦИРАНЕ НА ОСНОВАНИЕ
Чл. 50, ал. 2, т. 3 от ППЗЗКИ
Декр. № 009/29.01.2015 г. КФН
Ср 3200-12/29.01.2015 г.
Длъжност: име, фамилия и поделение на извършващия премаването

Такси и удържки (по видове) в УПФ към 30.11.2014 година

Пенсионноосигурително дружество, ФДПО	УПФ "ДОВЕРИЕ"	УПФ "СЪГЛАСИЕ"	УПФ "ДСК-РОДИНА"	"ЗУПФ АЛИАНС БЪЛГАРИЯ"	"АЙ ЕН ДЖИ УПФ"	УПФ "ЦКБ-СИЛА"	"УПФ-БЪДЕЩЕ"	УПФ "ТОПЛИНА"	УПФ "ПЕНСИОННООСИГУРИТЕЛЕН ИНСТИТУТ"	ОБЩО
Видове такси и удържки										
Удържка от осигурителната вноска	10 432	4 898	5 291	8 865	4 190	4 058	1 321	543	454	40 052
Инвестиционна такса	14 671	6 542	6 995	11 778	5 789	5 377	1 174	588	430	53 344
Такси при прехвърляне в друг фонд	1 305	443	367	569	247	309	142	66	0	3 448
Общо	26 408	11 883	12 653	21 212	10 226	9 744	2 637	1 197	884	96 844

Отп. в 2 екз.:


№ 1 – КФН

№ 2 – НС

Изг./Отп.: П. Кавръкова - *[Signature]*

15.01.2015 г.

гр. София



ЗАМЕСТИТЕЛ ПРЕДСЕДАТЕЛ
НА КОМИСИЯТА ЗА
ФИНАНСОВ НАДЗОР

15./01/2015 г.

АНГЕЛ ДЖАЛЪЗОВ



РЕПУБЛИКА БЪЛГАРИЯ
КОМИСИЯ ЗА ФИНАНСОВ НАДЗОР

София 1000, ул. „Будапеща“ № 16, тел. 94-04-999, факс 829-43-24, e-mail: bg_fsc@fsc.bg, www.fsc.bg

Рег. № RB 216002-001-04/17-7.....15.01.15 г.
Екз. № 2

ЗА СЛУЖЕБНО ПОЛЗВАНЕ!

Дата на класифициране: 15.01.2015 г.

Основание: чл. 26 и чл. 28, ал. 3 от ЗЗКИ и т. 1

Народно събрание на Република България
Регистратура Р Б
Вх. Рег. № 1-18/16.01.2015 г.

от Приложенията към ЗАКОННО СЪБРАНИЕ № 178/08.06.2012 г. на Председателя на КФН	Дата: 19.01.2015
ДЕКЛАСИФИЦИРАНЕ НА ОСНОВАНИЕ Чл. 50, ал. 2, т. 3 от ППЗЗКИ	
Прекло КОЛ-00-9/19.01.2015 № К-0011 С 20-00-1/19.01.2015	
Длъжност: име, фамилия и погнис на извършващия премавяването	

Размер на събираните от ПОД такси и удържки при управление на УПФ

	Удържка от осигурителната вноска (в % от всяка осигурителна вноска)	Инвестиционна такса (годишно, в % от стойността на нетните активи)	Такса при прехвърляне на натрупаните средства в друг пенсионен фонд (в лв.)
Пенсионноосигурително дружество			
ПОК "Доверие" АД	5.00 / 4.50* / 4.25**	0.90	20.00
ПОК "Съгласие" АД	5.00	1.00	20.00
ПОК "ДСК - Родина" АД	5.00	1.00	20.00
ПОД "Алианс България" АД	5.00	1.00	20.00
ПОД "АЙ ЕН ДЖИ" АД	5.00	1.00	20.00
ПОАД "ЦКБ - Сила" АД	5.00	1.00	20.00
"ПОД - Бъдеще" АД	5.00	1.00	20.00
ПОД "Топлина" АД	5.00	1.00	20.00
"Пенсионноосигурителен институт" АД	5.00	1.00	20.00

* при постъпили осигурителни вноски за от 97 до 120 месеца, включително

** при постъпили осигурителни вноски за над 120 месеца


Отп. в 2 екз.:

№ 1 – КФН

№ 2 – НС

15.01.2015 г.

гр. София



ЗАМЕСТНИК-ПРЕДСЕДАТЕЛ
НА КОМИСИЯТА ЗА
ФИНАНСОВ НАДЗОР:

АНГЕЛ ДЖАЛЪЗОВ



РЕПУБЛИКА БЪЛГАРИЯ

КОМИСИЯ ЗА ФИНАНСОВ НАДЗОР

София 1000, ул. „Будапеща“ № 16, тел. 94-04-999, факс 829-43-24, e-mail: bg_fsc@fsc.bg, www.fsc.bg

Рег. № РВ 216002-001-04/19-8.....15.01.15 г.
 Екз. № 2

ЗА СЛУЖЕБНО ПОЛЗВАНЕ!

Дата на класифициране: 15.01.2015 г.

Основание: чл. 26 и чл. 28, ал. 3 от ЗЗКИ и т. 1

от Приложенията към Заповед

№ 178/08.06.2012 г.

на Председателя на КФН

Народно събрание на Република България
 Регистратура Р Б

№ Рег. № 1-18/601 2015 16

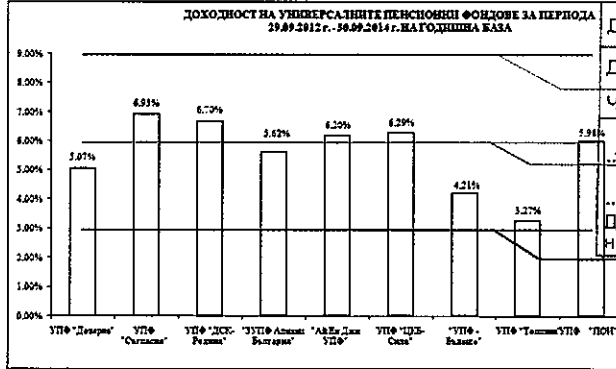
ДОХОДНОСТ НА ФОНДОВЕТЕ ЗА ДОБРОВОЛНО ПЕНСИОННО ОСИГУРЯВАНЕ ЗА ПЕРИОДА 29.09.2012 г. - 30.09.2014 г. НА ГОДИШНА БАЗА

НАРОДНО СЪБРАНИЕ

Дата: 29.01.2015
 ДЕКЛАСИФИЦИРАНЕ НА ОСНОВАНИЕ
 Чл. 26 и 28, ал. 3 от ЗЗКИ и т. 1 от Приложенията към Заповед № 178/08.06.2012 г. на Председателя на КФН
 Длъжност: име, фамилия и подпис на извършващия премахването

ДОХОДНОСТ НА УНИВЕРСАЛНИТЕ ПЕНСИОННИ ФОНДОВЕ ЗА ПЕРИОДА 29.09.2012 г. - 30.09.2014 г.

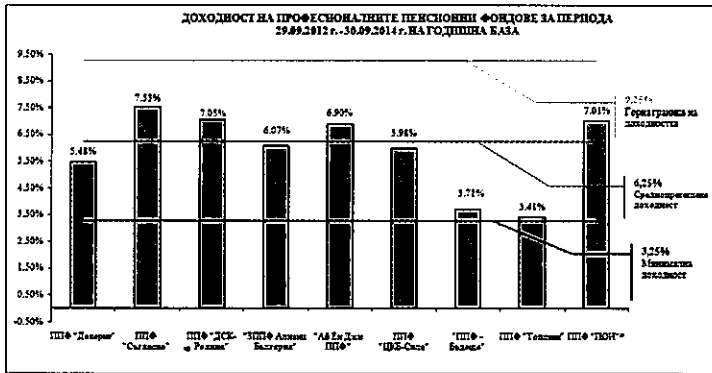
№ по ред	Пенсионен фонд	Немодифициран относителен дял	Модифициран относителен дял	Доходност за последния 24-месечен период на годишна база
1	УПФ "Девали"	28,92%	20,00%	3,07%
2	УПФ "Салмас"	11,92%	14,41%	6,91%
3	УПФ "ДСК-Розина"	13,06%	15,78%	6,70%
4	"ЗУПФ Алмати България"	21,83%	20,00%	3,62%
5	"АВ Ек Дес УПФ"	10,61%	12,82%	6,20%
6	УПФ "ЦБ-Сина"	5,96%	12,82%	6,29%
7	УПФ "България"	2,18%	2,62%	4,21%
8	УПФ "Топина"	1,07%	1,20%	3,27%
9	УПФ "ПОН"	0,15%	1,05%	3,98%
Немодифицирана претеглена доходност				5,83%
Модифицирана претеглена доходност (среднопретеглена доходност)				5,94%
Среднопретеглена доходност				5,99%
Минимална доходност				2,96%
Горна граница, съгласно чл. 193, ал. 7 от КСО				8,96%



* УПФ "Пенсионноосигурителен институт"

ДОХОДНОСТ НА ПРОФЕСИОНАЛНИТЕ ПЕНСИОННИ ФОНДОВЕ ЗА ПЕРИОДА 29.09.2012 г. - 30.09.2014 г.

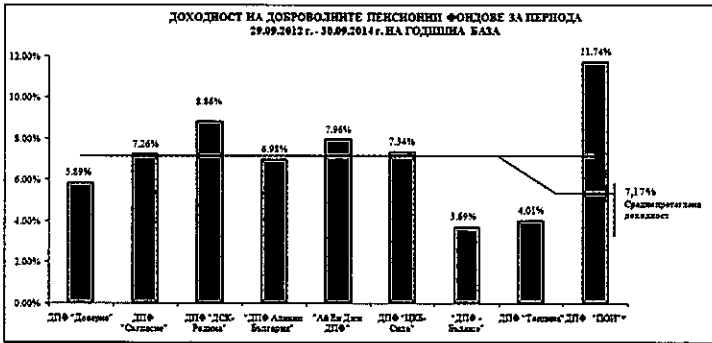
№ по ред	Пенсионен фонд	Немодифициран относителен дял	Модифициран относителен дял	Доходност за последния 24-месечен период на годишна база
1	ПФФ "Девали"	26,73%	20,00%	5,48%
2	ПФФ "Салмас"	12,43%	20,00%	7,31%
3	ПФФ "ДСК-Розина"	11,57%	12,56%	7,05%
4	"ЗУПФ Алмати България"	17,95%	19,47%	6,07%
5	"АВ Ек Дес ПФФ"	7,03%	7,62%	6,90%
6	ПФФ "ЦБ-Сина"	11,46%	12,44%	5,98%
7	ПФФ "България"	1,19%	1,29%	3,71%
8	ПФФ "Топина"	4,99%	5,41%	3,41%
9	ПФФ "ПОН"	1,11%	1,21%	7,01%
Немодифицирана претеглена доходност				6,19%
Модифицирана претеглена доходност (среднопретеглена доходност)				6,25%
Среднопретеглена доходност				6,90%
Минимална доходност				3,25%
Горна граница, съгласно чл. 193, ал. 7 от КСО				9,25%



* ПФФ "Пенсионноосигурителен институт"

ДОХОДНОСТ НА ДОБРОВОЛНИТЕ ПЕНСИОННИ ФОНДОВЕ ЗА ПЕРИОДА 29.09.2012 г. - 30.09.2014 г.

№ по ред	Пенсионен фонд	Немодифициран относителен дял	Модифициран относителен дял	Доходност за последния 24-месечен период на годишна база
1	ДФФ "Девали"	17,14%	20,00%	5,89%
2	ДФФ "Салмас"	8,79%	13,70%	7,26%
3	ДФФ "ДСК-Розина"	4,60%	13,29%	6,84%
4	"ЗУПФ Алмати България"	44,41%	20,00%	6,98%
5	"АВ Ек Дес ДФФ"	12,70%	19,83%	7,96%
6	ДФФ "ЦБ-Сина"	8,75%	13,65%	7,34%
7	"ДФФ - България"	0,38%	0,60%	3,69%
8	ДФФ "Топина"	1,16%	1,82%	4,01%
9	ДФФ "ПОН"	0,08%	0,12%	11,74%
Немодифицирана претеглена доходност				7,05%
Модифицирана претеглена доходност (среднопретеглена доходност)				7,17%
Среднопретеглена доходност				7,08%



* ДФФ "Пенсионноосигурителен институт"

ДОХОДНОСТ НА ДОБРОВОЛНИТЕ ПЕНСИОННИ ФОНДОВЕ ПО ПРОФЕСИОНАЛНИ СЪЗЕМНИ ЗА ПЕРИОДА 29.09.2012 г. - 30.09.2014 г.

№ по ред	Пенсионен фонд	Немодифициран относителен дял	Модифициран относителен дял	Доходност за последния 24-месечен период на годишна база
1	ДФФПС "ДСК-Розина"	100,00%	100,00%	7,73%

Забелжки:

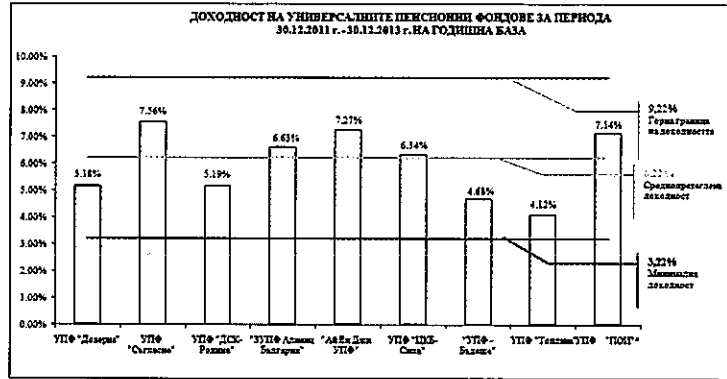
- Немодифициран относителен дял е пазарният дял на всеки един пенсионен фонд, изчислен на база нетните активи на фонда в общата сума от нетните активи на фондовете от даден вид, участващи в оценяването на средната претеглена доходност.
- Немодифицираната претеглена доходност представлява средна доходност, при която устрояването се извършва пропорционално на немодифициран относителен дял на всеки фонд в общата маса на нетните активи на фондовете от съответния вид.
- Модифициран относителен дял е ограничени до 20% пазарен дял на всеки един пенсионен фонд, изчислен на база нетните активи на фонда в общата сума от нетните активи на фондовете от даден вид (по реда на Параграф № 12 от 10.12.2003 г. на КФН).
- Модифицираната претеглена доходност представлява средна доходност, при която устрояването се извършва пропорционално на ограничени до 20% относителен дял (модифициран относителен дял) на всеки фонд в общата маса на нетните активи на фондовете от съответния вид.
- Минималната доходност е равна на по-малкото от двете числа: а) 60 на сто от модифицираната претеглена доходност и б) 3 процентен пункта по-ниско от модифицираната претеглена доходност. В случай, че при устрояването на всеки задължителен пенсионен фонд е постигната доходност над определената минимална за периода, недостига се попълва от съществуващия за цела резерв.

ДОХОДНОСТ НА ФОНДОВЕТЕ ЗА ДОПЪЛНИТЕЛНО ПЕНСИОННО ОСИГУРЯВАНЕ ЗА ПЕРИОДА 30.12.2011 г. - 30.12.2013 г. НА ГОДИШНА БАЗА

ДОХОДНОСТ НА УНИВЕРСАЛНИТЕ ПЕНСИОННИ ФОНДОВЕ ЗА ПЕРИОДА 30.12.2011 г. - 30.12.2013 г.

№ по ред	Пенсионен фонд	Немодифициран относителен дял	Модифициран относителен дял	Доходност за последния 24-месечен период на годишна база
1	2	3	4	5
1	УПФ "Доверие"	31.06%	20.09%	5.18%
2	УПФ "Съзнание"	11.93%	14.98%	7.56%
3	УПФ "ДСК-Розина"	12.17%	12.21%	5.19%
4	"ЗУПФ Алмази България"	21.15%	20.09%	6.63%
5	"АВ Ем Дели УПФ"	10.28%	12.91%	7.27%
6	УПФ "ЦБ-Света"	9.69%	12.03%	6.34%
7	УПФ - Българи"	2.19%	2.63%	4.81%
8	УПФ "Топина"	1.07%	1.34%	4.15%
9	УПФ "ПОИГ"	0.63%	0.81%	7.14%
Немодифицирана претеглена доходност				6.09%
Модифицирана претеглена доходност (среднопретеглена доходност)				6.22%
Средноаритметична доходност				6.01%
Минимална доходност				3.23%
Горна граница, съгласно чл. 193, ал. 7 от КСО				9.22%

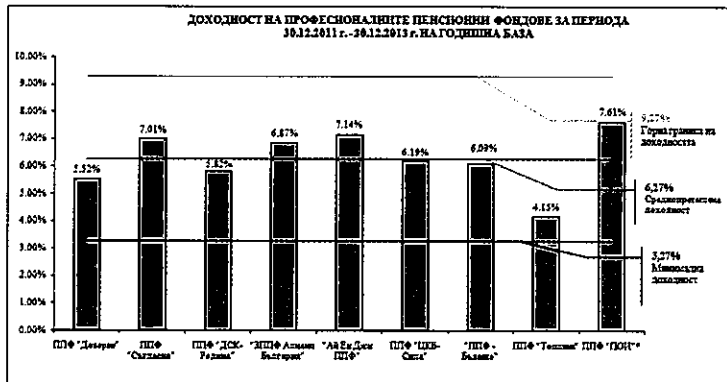
* УПФ "Пенсионно осигуряване институт"



ДОХОДНОСТ НА ПРОФЕСИОНАЛНИТЕ ПЕНСИОННИ ФОНДОВЕ ЗА ПЕРИОДА 30.12.2011 г. - 30.12.2013 г.

№ по ред	Пенсионен фонд	Немодифициран относителен дял	Модифициран относителен дял	Доходност за последния 24-месечен период на годишна база
1	2	3	4	5
1	ППФ "Доверие"	28.80%	20.00%	5.23%
2	ППФ "Съзнание"	17.89%	20.00%	7.01%
3	ППФ "ДСК-Розина"	10.73%	12.06%	5.82%
4	"ЗУПФ Алмази България"	17.77%	19.97%	6.87%
5	"АВ Ем Дели ППФ"	6.48%	7.28%	7.14%
6	ППФ "ЦБ-Света"	11.49%	12.81%	6.19%
7	ППФ - Българи"	1.27%	1.43%	6.09%
8	ППФ "Топина"	5.09%	5.72%	4.15%
9	ППФ "ПОИГ"	0.64%	0.71%	7.14%
Немодифицирана претеглена доходност				6.19%
Модифицирана претеглена доходност (среднопретеглена доходност)				6.27%
Средноаритметична доходност				6.27%
Минимална доходност				3.23%
Горна граница, съгласно чл. 193, ал. 7 от КСО				9.27%

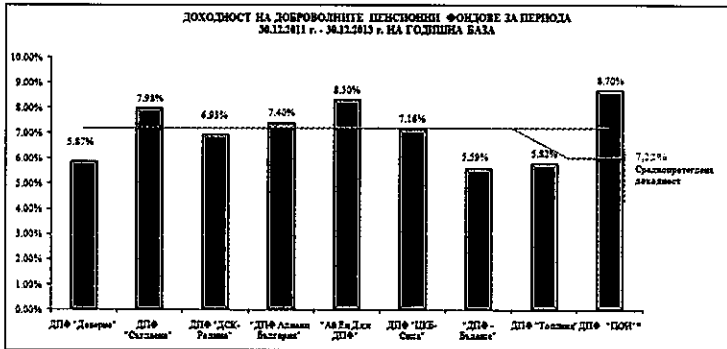
* ППФ "Пенсионно осигуряване институт"



ДОХОДНОСТ НА ДОБРОВОЛНИТЕ ПЕНСИОННИ ФОНДОВЕ ЗА ПЕРИОДА 30.12.2011 г. - 30.12.2013 г.

№ по ред	Пенсионен фонд	Немодифициран относителен дял	Модифициран относителен дял	Доходност за последния 24-месечен период на годишна база
1	2	3	4	5
1	ДФФ "Доверие"	17.94%	20.00%	5.87%
2	ДФФ "Съзнание"	8.49%	13.47%	7.98%
3	ДФФ "ДСК-Розина"	6.39%	10.10%	6.93%
4	"ЗУПФ Алмази България"	14.10%	20.00%	7.40%
5	"АВ Ем Дели ДФФ"	12.36%	19.33%	8.30%
6	ДФФ "ЦБ-Света"	8.87%	14.92%	7.18%
7	ДФФ - Българи"	0.59%	0.93%	5.59%
8	ДФФ "Топина"	1.23%	1.84%	5.82%
9	ДФФ "ПОИГ"	0.04%	0.06%	8.20%
Немодифицирана претеглена доходност				7.21%
Модифицирана претеглена доходност (среднопретеглена доходност)				7.21%
Средноаритметична доходност				7.06%

* ДФФ "Пенсионно осигуряване институт"



ДОХОДНОСТ НА ДОБРОВОЛНИТЕ ПЕНСИОННИ ФОНДОВЕ ПО ПРОФЕСИОНАЛНИ СЪСТАВИ ЗА ПЕРИОДА 30.12.2011 г. - 30.12.2013 г.

№ по ред	Пенсионен фонд	Немодифициран относителен дял	Модифициран относителен дял	Доходност за последния 24-месечен период на годишна база
1	2	3	4	5
1	ДФФ "ДСК-Розина"	100.00%	100.00%	5.86%

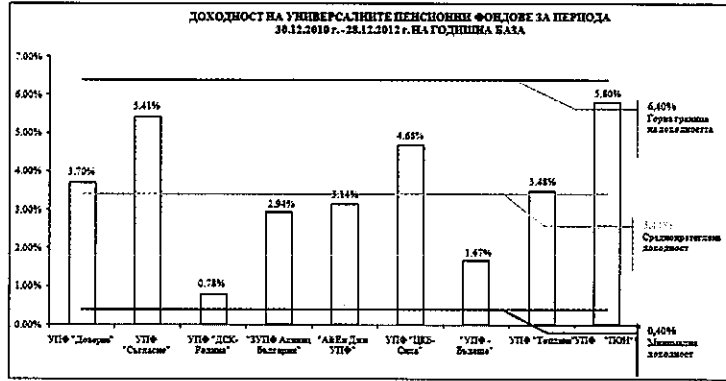
Забележки:

- Немодифициран относителен дял е пазарният дял на всеки един пенсионен фонд, изчислен на база нетните активи на фонда в общата сума от нетните активи на фондовете от даден вид, участващи в определянето на средната претеглена доходност.
- Немодифицираната претеглена доходност представлява средна доходност, при която усредняването се извършва пропорционално на немодифицирания относителен дял на всеки фонд в общата маса на нетните активи на фондовете от съответния вид.
- Модифициран относителен дял е ограничаван до 20% пазарен дял на всеки един пенсионен фонд, изчислен на база нетните активи на фонда в общата сума от нетните активи на фондовете от даден вид (по реда на Наредба № 12 от 10.12.2003 г. на КСФ).
- Модифицираната претеглена доходност представлява средна доходност, при която усредняването се извършва пропорционално на ограничавания до 20% относителен дял (модифициран относителен дял) на всеки фонд в общата маса на нетните активи на фондовете от съответния вид.
- Минималната доходност е равна на по-малкото от двете числа: а) 60 на сто от немодифицираната претеглена доходност и б) 3 процентен пункта по-високо от модифицираната претеглена доходност. В случай, че при управлението на един доброволен пенсионен фонд е постигната доходност под определямата минимална за периода, недостигът се попълва от съхраняван за цвят резерв.

ДОХОДНОСТ НА ФОНДОВЕТЕ ЗА ДОПЪЛНИТЕЛНО ПЕНСИОННО ОСИГУРЯВАНЕ ЗА ПЕРИОДА 30.12.2010 г. - 28.12.2012 г. НА ГОДИШНА БАЗА

ДОХОДНОСТ НА УНИВЕРСАЛНИТЕ ПЕНСИОННИ ФОНДОВЕ ЗА ПЕРИОДА 30.12.2010 г. - 28.12.2012 г.

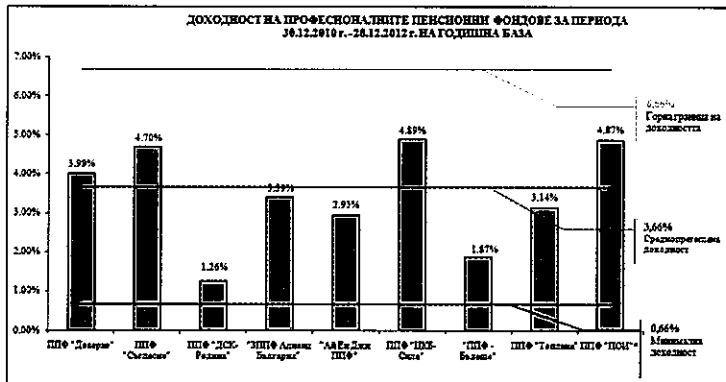
№ по ред	Пенсионен фонд	Немодифициран относителен дял	Модифициран относителен дял	Доходност за последния 24-месечен период на годишна база
1	УПФ "Доверие"	33.37%	20.00%	3.70%
2	УПФ "Съгласие"	12.09%	13.87%	5.41%
3	УПФ "ДСК-Розина"	11.01%	14.45%	0.78%
4	"ЗУПФ Алтани България"	20.91%	20.00%	2.94%
5	"АВ Ем Джи УПФ"	9.82%	12.89%	3.14%
6	УПФ "ЦК-Села"	9.36%	12.29%	4.68%
7	УПФ - Бълканс	1.97%	2.59%	1.67%
8	УПФ "Теплина"	1.02%	1.34%	3.48%
9	УПФ "ПОН"	0.44%	0.58%	5.80%
Немодифицирана претеглена доходност				3.43%
Модифицирана претеглена доходност (среднопретеглена доходност)				3.40%
Среднопретеглена доходност				3.51%
Минимална доходност				0.66%
Горна граница, съгласно чл. 195, ал. 7 от КОО				6.40%



* УПФ "Пенсионноосигурителен институт"

ДОХОДНОСТ НА ПРОФЕСИОНАЛНИТЕ ПЕНСИОННИ ФОНДОВЕ ЗА ПЕРИОДА 30.12.2010 г. - 28.12.2012 г.

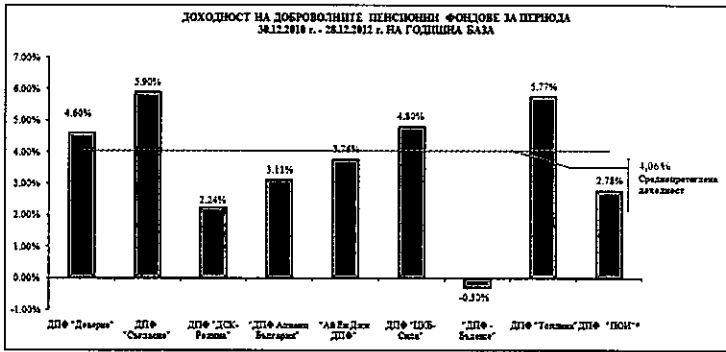
№ по ред	Пенсионен фонд	Немодифициран относителен дял	Модифициран относителен дял	Доходност за последния 24-месечен период на годишна база
1	ППФ "Доверие"	31.79%	20.00%	3.99%
2	ППФ "Съгласие"	16.60%	19.69%	4.70%
3	ППФ "ДСК-Розина"	9.83%	11.68%	1.26%
4	"ЗППФ Алтани България"	17.62%	20.00%	3.93%
5	"АВ Ем Джи ППФ"	6.06%	7.18%	2.93%
6	ППФ "ЦК-Села"	11.45%	13.59%	4.89%
7	ППФ - Бълканс	1.21%	1.44%	1.87%
8	ППФ "Теплина"	5.00%	5.93%	3.14%
9	ППФ "ПОН"	0.41%	0.49%	4.87%
Немодифицирана претеглена доходност				3.71%
Модифицирана претеглена доходност (среднопретеглена доходност)				3.66%
Среднопретеглена доходност				3.45%
Минимална доходност				0.66%
Горна граница, съгласно чл. 193, ал. 7 от КОО				6.66%



* ППФ "Пенсионноосигурителен институт"

ДОХОДНОСТ НА ДОБРОВОЛНИТЕ ПЕНСИОННИ ФОНДОВЕ ЗА ПЕРИОДА 30.12.2010 г. - 28.12.2012 г.

№ по ред	Пенсионен фонд	Немодифициран относителен дял	Модифициран относителен дял	Доходност за последния 24-месечен период на годишна база
1	ДФФ "Доверие"	18.80%	20.00%	4.60%
2	ДФФ "Съгласие"	7.56%	12.47%	5.90%
3	ДФФ "ДСК-Розина"	6.27%	10.27%	2.74%
4	"ДФФ Алтани България"	44.83%	20.00%	3.11%
5	"АВ Ем Джи ДФФ"	11.79%	19.47%	3.76%
6	ДФФ "ЦК-Села"	4.81%	14.57%	4.80%
7	ДФФ - Бълканс	0.68%	1.12%	-0.30%
8	ДФФ "Теплина"	1.24%	2.07%	5.77%
9	ДФФ "ПОН"	0.02%	0.04%	2.78%
Немодифицирана претеглена доходност				3.78%
Модифицирана претеглена доходност (среднопретеглена доходност)				4.06%
Среднопретеглена доходност				3.63%



* ДФФ "Пенсионноосигурителен институт"

ДОХОДНОСТ НА ДОБРОВОЛНИЯ ПЕНСИОННИ ФОНД ПО ПРОФЕСИОНАЛНИ СЪСЪБИ ЗА ПЕРИОДА 30.12.2010 г. - 28.12.2012 г.

№ по ред	Пенсионен фонд	Немодифициран относителен дял	Модифициран относителен дял	Доходност за последния 24-месечен период на годишна база
1	ДФФС "ДСК-Розина"	100.00%	100.00%	3.66%

Забележки:

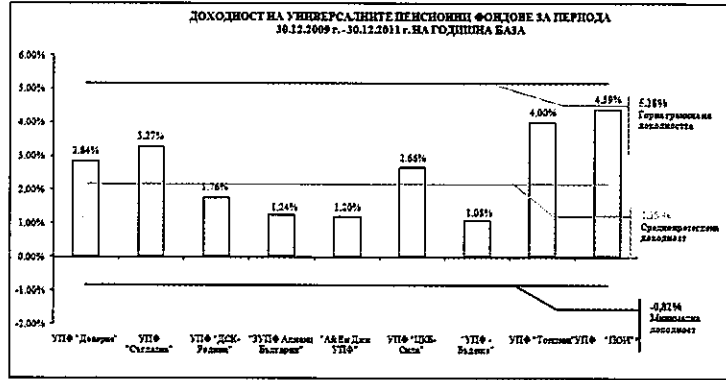
- Немодифициран относителен дял е пазарният дял на всеки един пенсионен фонд, изчислен на база нетните активи на фонда в общата сума от нетните активи на фондовете от даден вид, участващи в определянето на средната претеглена доходност.
- Немодифицираната претеглена доходност представлява средна доходност, при която усредняването се извършва пропорционално на немодифицирания относителен дял на всеки фонд в общата маса на нетните активи на фондовете от съответния вид.
- Модифициран относителен дял е ограничен до 20% пазарен дял на всеки един пенсионен фонд, изчислен на база нетните активи на фонда в общата сума от нетните активи на фондовете от даден вид (по реда на Наредба № 12 от 10.12.2003 г. на КФВ).
- Модифицираната претеглена доходност представлява средна доходност, при която усредняването се извършва пропорционално на ограничените до 20% относителен дял (модифициран относителен дял) на всеки фонд в общата маса на нетните активи на фондовете от съответния вид.
- Минималната доходност е равна на про-центът от двете числа: а) 60 на сто от немодифицираната претеглена доходност и б) 3 проценти пункта по-ниско от модифицираната претеглена доходност. В случай, че при утрояването на един задължителен пенсионен фонд в последната доходност под определяната за минимална за периода, изчисляват се пощата от съобразен за цела резултат.

ДОХОДНОСТ НА ФОНДОВЕТЕ ЗА ДОПЪЛНИТЕЛНО ПЕНСИОННО ОСИГУРЯВАНЕ ЗА ПЕРИОДА 30.12.2009 г. - 30.12.2011 г. НА ГОДИШНА БАЗА

ДОХОДНОСТ НА УНИВЕРСАЛНИТЕ ПЕНСИОННИ ФОНДОВЕ
ЗА ПЕРИОДА 30.12.2009 г. - 30.12.2011 г.

№ по ред	Пенсионен фонд	Неликвифициран относителен дял	Модифициран относителен дял	Доходност за последния 24-месечен период на годишна база
1	2	3	4	5
1	УПФ "Левски"	31.92%	20.00%	2.14%
2	УПФ "Сълзата"	11.97%	16.21%	3.27%
3	УПФ "ДСК-Розина"	10.37%	14.04%	1.76%
4	УПФ "Алпани България"	20.78%	20.00%	1.24%
5	"АВ Ем Дем УПФ"	9.76%	13.21%	1.20%
6	УПФ "ШК-Села"	9.13%	12.37%	2.65%
7	УПФ "Балкан"	1.80%	2.44%	1.68%
8	УПФ "Топлина"	0.96%	1.30%	4.00%
9	УПФ "ПОИ"	0.31%	0.72%	4.59%
Неликвифициран претеглена доходност				2.26%
Модифицирана претеглена доходност (сравнителна доходност)				2.18%
Средна относителна доходност				2.49%
Максимална доходност				-0.82%
Горна граница, съгласно чл. 193, ал. 7 от КСО				5.18%

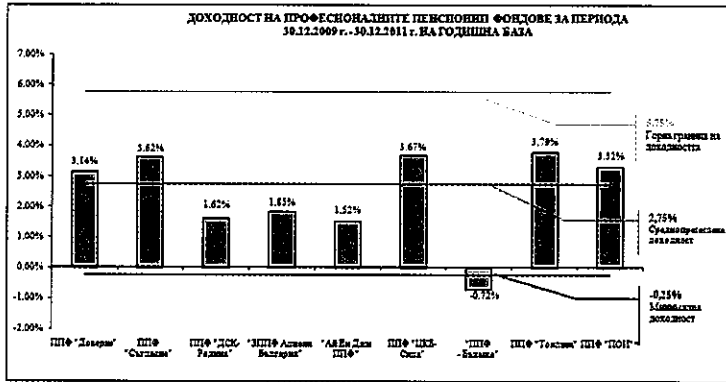
* УПФ "Пенсионноосигурителен институт"



ДОХОДНОСТ НА ПРОФЕСИОНАЛНИТЕ ПЕНСИОННИ ФОНДОВЕ
ЗА ПЕРИОДА 30.12.2009 г. - 30.12.2011 г.

№ по ред	Пенсионен фонд	Неликвифициран относителен дял	Модифициран относителен дял	Доходност за последния 24-месечен период на годишна база
1	2	3	4	5
1	ПФФ "Доверие"	33.52%	20.00%	3.14%
2	ПФФ "Сълзата"	16.51%	20.00%	3.62%
3	ПФФ "ДСК-Розина"	8.89%	10.94%	1.67%
4	ПФФ "Алпани България"	17.60%	20.00%	1.83%
5	"АВ Ем Дем ПФФ"	5.92%	7.32%	1.52%
6	ПФФ "ШК-Села"	11.25%	13.91%	3.67%
7	ПФФ "Балкан"	1.14%	1.41%	-0.79%
8	ПФФ "Топлина"	4.90%	6.05%	3.79%
9	ПФФ "ПОИ"	0.23%	0.33%	3.79%
Неликвифициран претеглена доходност				2.81%
Модифицирана претеглена доходност (сравнителна доходност)				2.75%
Средна относителна доходност				2.42%
Максимална доходност				-0.25%
Горна граница, съгласно чл. 193, ал. 7 от КСО				5.75%

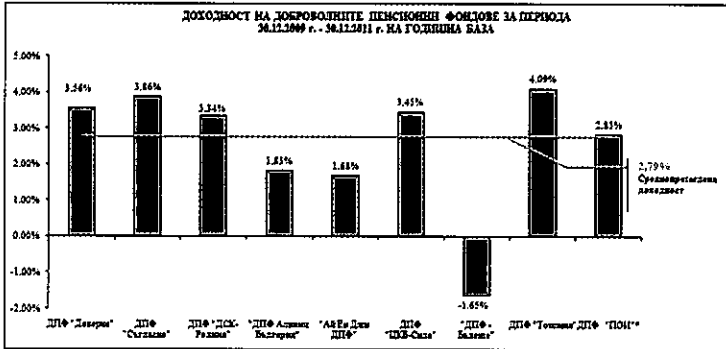
* ПФФ "Пенсионноосигурителен институт"



ДОХОДНОСТ НА ДОБРОВОЛНИТЕ ПЕНСИОННИ ФОНДОВЕ
ЗА ПЕРИОДА 30.12.2009 г. - 30.12.2011 г.

№ по ред	Пенсионен фонд	Неликвифициран относителен дял	Модифициран относителен дял	Доходност за последния 24-месечен период на годишна база
1	2	3	4	5
1	ДФФ "Доверие"	18.70%	20.00%	3.56%
2	ДФФ "Сълзата"	7.24%	12.09%	3.86%
3	ДФФ "ДСК-Розина"	6.48%	10.84%	3.34%
4	ДФФ "Алпани България"	15.42%	20.00%	1.83%
5	"АВ Ем Дем ДФФ"	11.43%	19.20%	1.69%
6	ДФФ "ШК-Села"	8.66%	14.48%	3.45%
7	ДФФ "Балкан"	0.82%	1.38%	-1.63%
8	ДФФ "Топлина"	1.18%	1.98%	4.09%
9	ДФФ "ПОИ"	0.02%	0.33%	2.81%
Неликвифициран претеглена доходност				2.82%
Модифицирана претеглена доходност (сравнителна доходност)				2.79%
Средна относителна доходност				2.55%

* ДФФ "Пенсионноосигурителен институт"



ДОХОДНОСТ НА ДОБРОВОЛНИЯ ПЕНСИОНЕН ФОНД
ПО ПРОФЕСИОНАЛНИ СЪСТЪПИ
ЗА ПЕРИОДА 30.12.2009 г. - 30.12.2011 г.

№ по ред	Пенсионен фонд	Неликвифициран относителен дял	Модифициран относителен дял	Доходност за последния 24-месечен период на годишна база
1	2	3	4	5
1	ДФФДС "ДСК-Розина"	100.00%	100.00%	2.21%

Забележки:

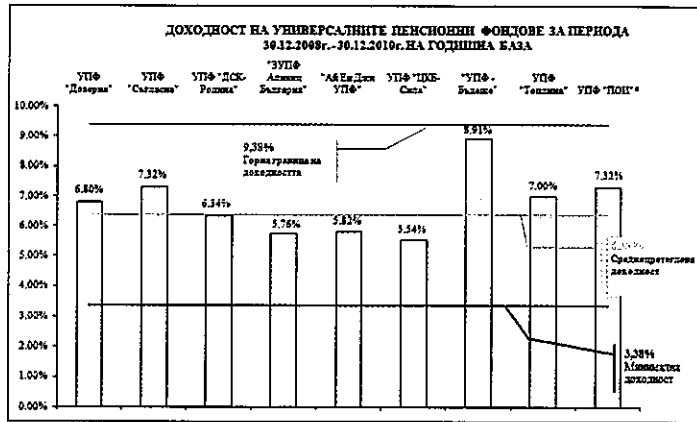
- Неликвифициран относителен дял е пазарният дял на всеки един пенсионен фонд, изчислен на база нетните активи на фонда и общата сума от нетните активи на фондовете от даден вид, участващи в определянето на средната претеглена доходност.
- Модифицирания претеглена доходност представлява средна доходност, при която утвърдяването се извършва пропорционално на неликвифицирания относителен дял на всеки фонд в общата маса на нетните активи на фондовете от съответния вид.
- Модифициран относителен дял е ограничаван до 20% пазарен дял на всеки един пенсионен фонд, изчислен на база нетните активи на фонда и общата сума от нетните активи на фондовете от даден вид (по реда на Наредба № 17 от 10.12.2003 г. на КФВ).
- Модифицирания претеглена доходност представлява средна доходност, при която утвърдяването се извършва пропорционално на ограничаването до 20% относителен дял (модифициран относителен дял) на всеки фонд в общата маса на нетните активи на фондовете от съответния вид.
- Максималната доходност е равна на по-голямото от двете числа: а) 60 на сто от модифицирания претеглена доходност и б) 3 променливи пункта по-ниско от модифицирания претеглена доходност. В случай, че при утвърдяването на всеки застъпвателен пенсионен фонд е постигната доходност под определямата минимална за периода, доходността се постига от създадени за целта резерви.

ДОХОДНОСТ НА ФОНДОВЕТЕ ЗА ДОПЪЛНИТЕЛНО ПЕНСИОННО ОСИГУРЯВАНЕ ЗА ПЕРИОДА 30.12.2008г. - 30.12.2010г. НА ГОДИШНА БАЗА

ДОХОДНОСТ И СТАТИСТИЧЕСКИ ПОКАЗАТЕЛИ
ЗА УНИВЕРСАЛНИТЕ ПЕНСИОННИ ФОНДОВЕ
ЗА ПЕРИОДА 30.12.2008г. - 30.12.2010г.

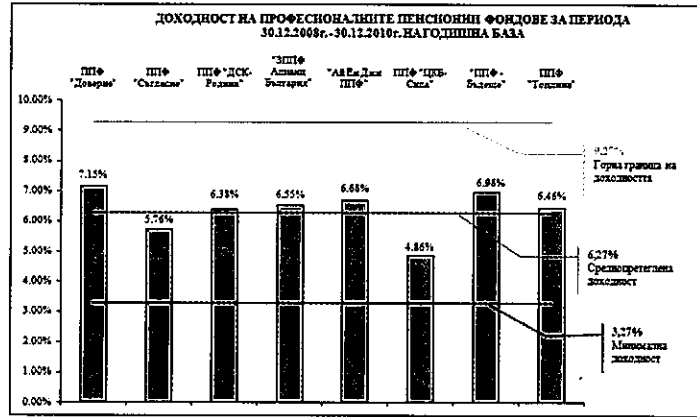
№ по ред	Пенсионни фондове	Немодифициран относителен дял	Модифициран относителен дял	Доходност за последния 24-месечен период на годишна база
1	2	3	4	5
1	УПФ "Доверие"	35.70%	20.00%	6.80%
2	УПФ "Съгласие"	11.92%	16.64%	7.32%
3	УПФ "ДСК-Розина"	9.66%	13.48%	6.34%
4	"ЗУПФ Асман Балчария"	21.32%	20.00%	5.76%
5	"АБ Ем Джи УПФ"	9.83%	13.76%	5.82%
6	УПФ "ЦКБ-Систа"	8.76%	12.23%	5.54%
7	УПФ - Балчец"	1.78%	2.48%	8.91%
8	УПФ - Топлива"	0.80%	1.12%	7.00%
9	УПФ "ПОИ"	0.21%	0.29%	7.32%
Немодифицирана претеглена доходност				6.43%
Модифицирана претеглена доходност (среднопретеглена доходност)				6.38%
Среднопретеглена доходност				6.76%
Стандартно отклонение				1.05%
Максимална доходност				3.38%
Горна граница, съгласно чл. 193, ал. 7 от КСО				9.38%

* УПФ "Пенсионноосигурителен институт"



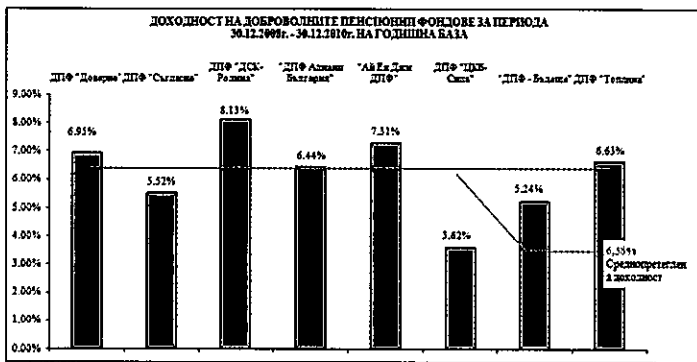
ДОХОДНОСТ И СТАТИСТИЧЕСКИ ПОКАЗАТЕЛИ
ЗА ПРОФЕСИОНАЛНИТЕ ПЕНСИОННИ ФОНДОВЕ
ЗА ПЕРИОДА 30.12.2008г. - 30.12.2010г.

№ по ред	Пенсионни фондове	Немодифициран относителен дял	Модифициран относителен дял	Доходност за последния 24-месечен период на годишна база
1	2	3	4	5
1	ППФ "Доверие"	35.45%	20.00%	7.13%
2	ППФ "Съгласие"	16.59%	20.00%	5.76%
3	ППФ "ДСК-Розина"	7.32%	10.19%	6.38%
4	"ЗУПФ Асман Балчария"	19.24%	20.00%	6.55%
5	"АБ Ем Джи ППФ"	5.88%	8.18%	6.68%
6	ППФ "ЦКБ-Систа"	10.20%	14.20%	4.86%
7	ППФ - Балчец"	1.07%	1.48%	6.96%
8	ППФ "Топлива"	4.27%	5.94%	6.46%
Немодифицирана претеглена доходност				6.46%
Модифицирана претеглена доходност (среднопретеглена доходност)				6.27%
Среднопретеглена доходност				6.35%
Стандартно отклонение				0.73%
Максимална доходност				3.27%
Горна граница, съгласно чл. 193, ал. 7 от КСО				9.27%



ДОХОДНОСТ И СТАТИСТИЧЕСКИ ПОКАЗАТЕЛИ
ЗА ДОБРОВОЛНИТЕ ПЕНСИОННИ ФОНДОВЕ
ЗА ПЕРИОДА 30.12.2008г. - 30.12.2010г.

№ по ред	Пенсионни фондове	Немодифициран относителен дял	Модифициран относителен дял	Доходност за последния 24-месечен период на годишна база
1	2	3	4	5
1	ДПФ "Доверие"	18.29%	20.00%	6.93%
2	ДПФ "Съгласие"	6.52%	11.26%	5.52%
3	ДПФ "ДСК-Розина"	6.76%	11.69%	8.13%
4	"ДПФ Асман Балчария"	46.98%	20.00%	6.44%
5	"АБ Ем Джи ДПФ"	11.23%	19.40%	7.31%
6	ДПФ "ЦКБ-Систа"	8.30%	14.33%	3.62%
7	"ДПФ - Балчец"	0.90%	1.53%	5.24%
8	ДПФ "Топлива"	1.02%	1.76%	6.63%
Немодифицирана претеглена доходност				6.44%
Модифицирана претеглена доходност (среднопретеглена доходност)				6.38%
Среднопретеглена доходност				6.23%
Стандартно отклонение				1.40%



ДОХОДНОСТ НА ДОБРОВОЛНИЯ ПЕНСИОНЕН ФОНД
ПО ПРОФЕСИОНАЛНИ СХЕМИ
ЗА ПЕРИОДА 30.12.2008г. - 30.12.2010г.

№ по ред	Пенсионни фондове	Немодифициран относителен дял	Модифициран относителен дял	Доходност за последния 24-месечен период на годишна база
1	2	3	4	5
1	ДПФТС "ДСК-Розина"	100.00%	100.00%	3.16%

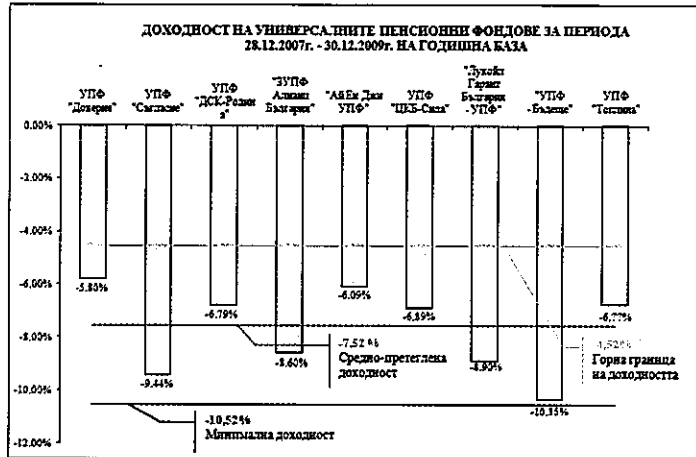
Забелжки:

- Немодифициран относителен дял е пазарният дял на всеки един пенсионен фонд, изчислен на база нетните активи на фонда в общата сума на нетните активи на фондовете от даден вид, участващи в определените на средната претеглена доходност.
- Немодифицираната претеглена доходност представлява средна доходност, при която усредняването се извършва пропорционално на немодифицирания относителен дял на всеки фонд в общата маса на нетните активи на фондовете от съответния вид.
- Модифициран относителен дял е ограниченичен до 20% пазарен дял на всеки един пенсионен фонд, изчислен на база нетните активи на фонда в общата сума от нетните активи на фондовете от даден вид (по реда на Наредба № 12 от 10.12.2003 г. на КФП).
- Модифицираната претеглена доходност представлява средна доходност, при която усредняването се извършва пропорционално на ограничени до 20% относителен дял (модифициран относителен дял) на всеки фонд в общата маса на нетните активи на фондовете от съответния вид.
- Максимална доходност е равна на по-малкото от двете числа: а) 60 на сто от модифицираната претеглена доходност и б) 3 процента плюс по-високо от модифицираната претеглена доходност. В случай, че при управлението на един задължителен пенсионен фонд е посочена доходност под определената минимална за периода, надсвещава се попълва от съществува за цента резерв.

ДОХОДНОСТ НА ФОНДОВЕТЕ ЗА ДОПЪЛНИТЕЛНО ПЕНСИОННО ОСИГУРЯВАНЕ ЗА ПЕРИОДА 28.12.2007г. - 30.12.2009г. НА ГОДИШНА БАЗА

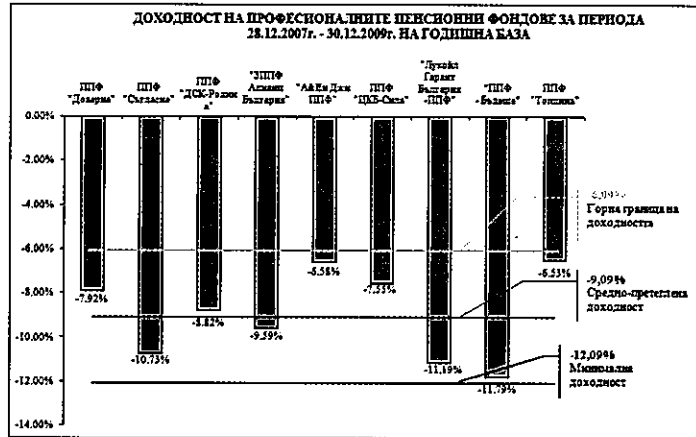
ДОХОДНОСТ И СТАТИСТИЧЕСКИ ПОКАЗАТЕЛИ ЗА УНИВЕРСАЛНИТЕ ПЕНСИОННИ ФОНДОВЕ ЗА ПЕРИОДА 28.12.2007г. - 30.12.2009г.

№ по ред	Пенсионен фонд	Немодифициран относителен дял	Модифициран относителен дял	Доходност за последния 24-месечен период на годишна база
1	2	3	4	5
1	УПФ "Доверие"	36.74%	20.00%	-5.80%
2	УПФ "Съгласие"	11.75%	16.85%	-9.44%
3	УПФ "ДСК-Розина"	8.95%	12.83%	-6.79%
4	"ЗУПФ Алпакс България"	21.43%	20.00%	-8.60%
5	"АВ Ем Джи УПФ"	9.99%	14.34%	-6.09%
6	УПФ "ЦКБ-Спиа"	4.32%	6.34%	-6.89%
7	"Лухови Гариет България - УПФ"	4.29%	6.15%	-8.90%
8	"УПФ - Балкан"	1.75%	2.51%	-10.33%
9	УПФ "Топина"	0.69%	0.99%	-6.77%
Немодифицирана претеглена доходност				-7.21%
Модифицирана претеглена доходност (среднопретеглена доходност)				-7.52%
Средноаритметична доходност				-7.74%
Стандартно отклонение				1.61%
Максимална доходност				-10.52%
Горна граница, съгласно чл. 191, ал. 7 от КСО				-4.52%



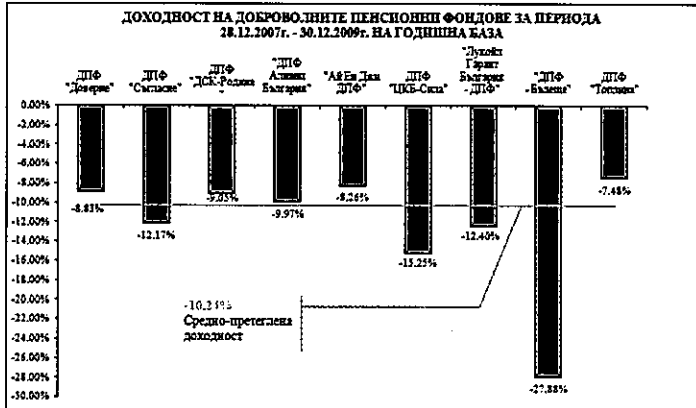
ДОХОДНОСТ И СТАТИСТИЧЕСКИ ПОКАЗАТЕЛИ ЗА ПРОФЕСИОНАЛНИТЕ ПЕНСИОННИ ФОНДОВЕ ЗА ПЕРИОДА 28.12.2007г. - 30.12.2009г.

№ по ред	Пенсионен фонд	Немодифициран относителен дял	Модифициран относителен дял	Доходност за последния 24-месечен период на годишна база
1	2	3	4	5
1	ППФ "Доверие"	35.66%	20.00%	-7.92%
2	ППФ "Съгласие"	17.19%	20.00%	-10.73%
3	ППФ "ДСК-Розина"	7.77%	8.70%	-8.82%
4	"ЗУПФ Алпакс България"	19.61%	20.00%	-9.29%
5	"АВ Ем Джи ППФ"	5.71%	8.61%	-6.58%
6	ППФ "ЦКБ-Спиа"	3.23%	3.48%	-7.55%
7	"Лухови Гариет България - ППФ"	3.21%	10.56%	-11.19%
8	"ППФ - Балкан"	1.63%	1.56%	-11.79%
9	ППФ "Топина"	3.79%	5.71%	-6.53%
Немодифицирана претеглена доходност				-8.91%
Модифицирана претеглена доходност (среднопретеглена доходност)				-9.09%
Средноаритметична доходност				-8.97%
Стандартно отклонение				1.97%
Максимална доходност				-12.09%
Горна граница, съгласно чл. 193, ал. 7 от КСО				-6.09%



ДОХОДНОСТ И СТАТИСТИЧЕСКИ ПОКАЗАТЕЛИ ЗА ДОБРОВОЛНИТЕ ПЕНСИОННИ ФОНДОВЕ ЗА ПЕРИОДА 28.12.2007г. - 30.12.2009г.

№ по ред	Пенсионен фонд	Немодифициран относителен дял	Модифициран относителен дял	Доходност за последния 24-месечен период на годишна база
1	2	3	4	5
1	ДПФ "Доверие"	18.14%	20.00%	-8.83%
2	ДПФ "Съгласие"	3.85%	7.34%	-12.17%
3	ДПФ "ДСК-Розина"	6.74%	12.84%	-9.05%
4	"ДПФ Алпакс България"	49.81%	20.00%	-9.97%
5	"АВ Ем Джи ДПФ"	11.07%	20.00%	-8.26%
6	ДПФ "ЦКБ-Спиа"	1.95%	3.72%	-13.25%
7	"Лухови Гариет България - ДПФ"	6.81%	12.99%	-12.40%
8	"ДПФ - Балкан"	0.93%	1.78%	-27.88%
9	ДПФ "Топина"	0.70%	1.33%	-7.48%
Немодифицирана претеглена доходност				-10.01%
Модифицирана претеглена доходност (среднопретеглена доходност)				-10.24%
Средноаритметична доходност				-12.36%
Стандартно отклонение				6.32%



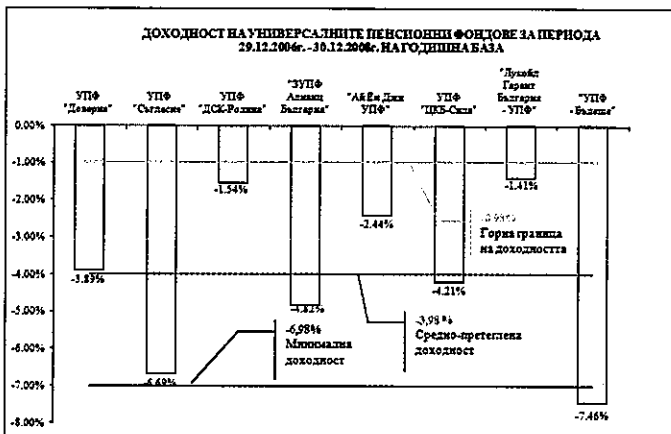
Забелжително:

- Немодифициран относителен дял е пазарният дял на всеки един пенсионен фонд, изчислен на база нетните активи на фонда в общата сума от нетните активи на фондовете от даден тип, участък вли в определените на средната претеглена доходност.
- Немодифицираната претеглена доходност представлява средна доходност, при която усредняването се извършва пропорционално на немодифицирания относителен дял на всеки фонд в общата маса на фондовете от съответния вид.
- Модифициран относителен дял е ограниченият до 20% пазарен дял на всеки един пенсионен фонд, изчислен на база нетните активи на фонда в общата сума от нетните активи на фондовете от даден тип (по реда на Наредба № 12 от 10.12.2003 г. на КФВ).
- Модифицираната претеглена доходност представлява средна доходност, при която усредняването се извършва пропорционално на ограниченият до 20% относителен дял (модифициран относителен дял) на всеки фонд в общата маса на фондовете от съответния вид.
- Максималната доходност е равна на по-малкото от двете числа: а) 60 на сто от модифицираната претеглена доходност и б) 3 процентен пункта по-ниско от модифицираната претеглена доходност. В случай, че при управлението на един задължителен пенсионен фонд е посочената доходност под определената минимална за периода, ведомстват се ползва от създадени за цъта резерви.
- Модифицираната претеглена доходност представлява средна доходност, при която усредняването се извършва пропорционално на ограниченият до 20% относителен дял (модифициран относителен дял) на всеки фонд в общата маса на фондовете от съответния вид.
- Максималната доходност е равна на по-малкото от двете числа: а) 60 на сто от модифицираната претеглена доходност и б) 3 процентен пункта по-ниско от модифицираната претеглена доходност. В случай, че при управлението на един задължителен пенсионен фонд е посочената доходност под определената минимална за периода, ведомстват се ползва от създадени за цъта резерви.

ДОХОДНОСТ НА ФОНДОВЕТЕ ЗА ДОПЪЛНИТЕЛНО ПЕНСИОННО ОСИГУРЯВАНЕ ЗА ПЕРИОДА 29.12.2006г. - 30.12.2008г. НА ГОДИШНА БАЗА

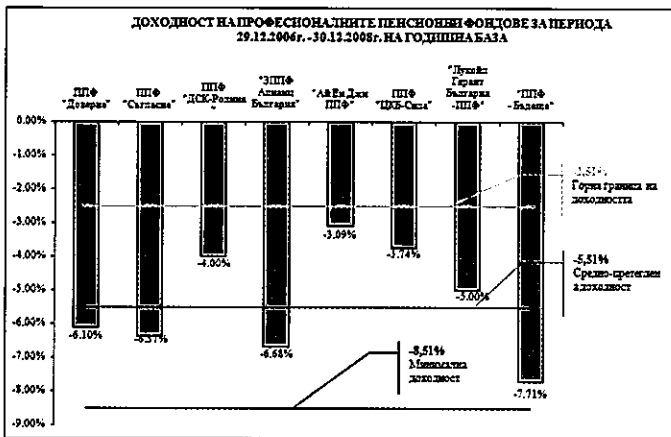
ДОХОДНОСТ И СТАТИСТИЧЕСКИ ПОКАЗАТЕЛИ ЗА УНИВЕРСАЛНИТЕ ПЕНСИОННИ ФОНДОВЕ ЗА ПЕРИОДА 29.12.2006г. - 30.12.2008г.

№ по ред	Пенсионни фондове	Немодифициран относителен дял	Модифициран относителен дял	Доходност за последния 24-месечен период на годишна база
1	2	3	4	5
1	УПФ "Доверие"	37.78%	20.00%	-3.89%
2	УПФ "Съгласие"	11.73%	17.28%	-6.69%
3	УПФ "ДСК-Розина"	8.92%	13.14%	-1.54%
4	"УПФ Алмаз Балгари"	21.49%	20.00%	-4.82%
5	"АВ Ем Делт УПФ"	10.10%	14.87%	-2.44%
6	УПФ "ПКБ-Сина"	4.30%	6.33%	-4.21%
7	"Лухови Гарант Балгари - УПФ"	4.16%	6.13%	-1.41%
8	"УПФ - Балгари"	1.53%	2.25%	-7.46%
Немодифицирана претеглена доходност				
Модифицирана претеглена доходност (среднопретеглена доходност)				
Средноаритметична доходност				
Стандартно отклонение				
Минимална доходност				
Горна граница, съгласно чл. 193, ал. 7 от КСО				



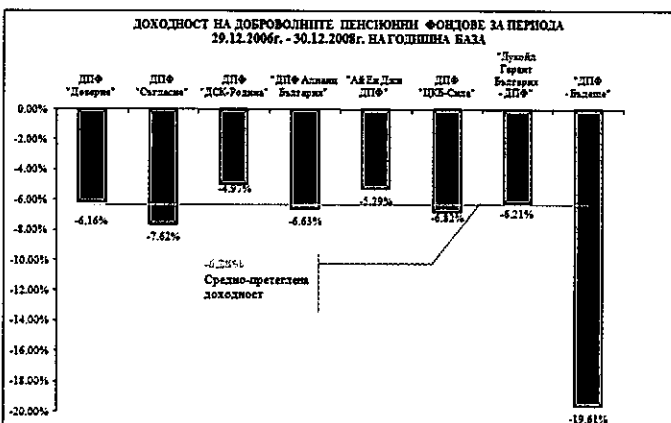
ДОХОДНОСТ И СТАТИСТИЧЕСКИ ПОКАЗАТЕЛИ ЗА ПРОФЕСИОНАЛНИТЕ ПЕНСИОННИ ФОНДОВЕ ЗА ПЕРИОДА 29.12.2006г. - 30.12.2008г.

№ по ред	Пенсионни фондове	Немодифициран относителен дял	Модифициран относителен дял	Доходност за последния 24-месечен период на годишна база
1	2	3	4	5
1	ППФ "Доверие"	38.56%	20.00%	-4.10%
2	ППФ "Съгласие"	18.34%	20.00%	-6.37%
3	ППФ "ДСК-Розина"	5.28%	9.41%	-1.00%
4	"ППФ Алмаз Балгари"	20.62%	20.00%	-6.68%
5	"АВ Ем Делт ППФ"	8.82%	10.42%	-3.09%
6	ППФ "ПКБ-Сина"	3.16%	5.63%	-3.74%
7	"Лухови Гарант Балгари - ППФ"	7.22%	12.86%	-3.00%
8	"ППФ - Балгари"	0.92%	1.69%	-7.71%
Немодифицирана претеглена доходност				
Модифицирана претеглена доходност (среднопретеглена доходност)				
Средноаритметична доходност				
Стандартно отклонение				
Минимална доходност				
Горна граница, съгласно чл. 193, ал. 7 от КСО				



ДОХОДНОСТ И СТАТИСТИЧЕСКИ ПОКАЗАТЕЛИ ЗА ДОБРОВОЛНИТЕ ПЕНСИОННИ ФОНДОВЕ ЗА ПЕРИОДА 29.12.2006г. - 30.12.2008г.

№ по ред	Пенсионни фондове	Немодифициран относителен дял	Модифициран относителен дял	Доходност за последния 24-месечен период на годишна база
1	2	3	4	5
1	ДФФ "Доверие"	17.85%	20.00%	-6.16%
2	ДФФ "Съгласие"	3.99%	7.29%	-7.62%
3	ДФФ "ДСК-Розина"	7.36%	14.16%	-4.97%
4	ДФФ "Алмаз Балгари"	50.76%	20.00%	-6.63%
5	"АВ Ем Делт ДФФ"	10.61%	20.00%	-3.29%
6	ДФФ "ПКБ-Сина"	1.92%	3.69%	-8.82%
7	"Лухови Гарант Балгари - ДФФ"	6.80%	13.10%	-6.21%
8	"ДФФ - Балгари"	0.91%	1.76%	-19.61%
Немодифицирана претеглена доходност				
Модифицирана претеглена доходност (среднопретеглена доходност)				
Средноаритметична доходност				
Стандартно отклонение				



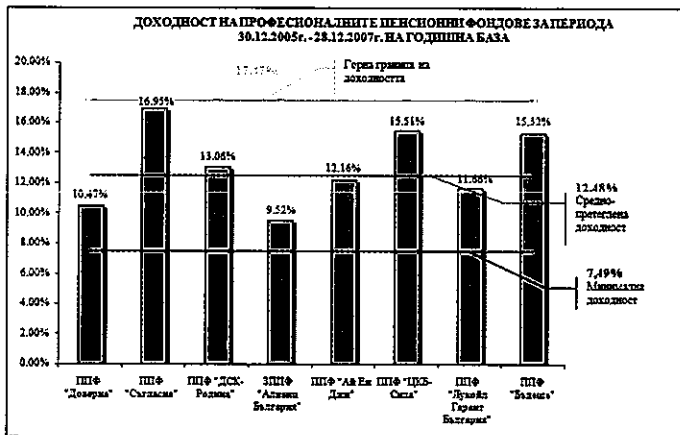
Забелешки:

1. Немодифициран относителен дял е пазарният дял на всеки един пенсионен фонд, изчислен на база нетните активи на фонда и общата сума от нетните активи на фондовете от даден вид, участващи в определеното на средната претеглена доходност.
2. Немодифицираната претеглена доходност представлява средна доходност, при която усредняването се извършва пропорционално на немодифицирания относителен дял на всеки фонд и общата маса на нетните активи на фондовете от съответния вид.
3. Модифициран относителен дял е ограниченият до 20% пазарният дял на всеки един пенсионен фонд, изчислен на база нетните активи на фонда и общата сума от нетните активи на фондовете от даден вид (по реда на Наредба № 12 от 10.12.2003 г. на КФН).
4. Модифицираната претеглена доходност представлява средна доходност, при която усредняването се извършва пропорционално на ограниченима до 20% относителен дял (модифициран относителен дял) на всеки фонд и общата маса на нетните активи на фондовете от съответния вид.
5. Минималната доходност е равна на по-малкото от двете числа: а) 60 на сто от модифицираната претеглена доходност и б) 3 процентни пункта по-ниско от модифицираната претеглена доходност. В случай, че при управлението на един съответен пенсионен фонд е постигната доходност под определената минимална за периода, доходният се попълва от създадени за целта резерви.
6. При изчисляването на минималната доходност на фондовете за допълнително задължително пенсионно осигуряване не е отчетена доходността на пенсионните фондове, управлявани от ПОД "Топлива" АД и доходността на универсалния пенсионен фонд, управляван от "Пенсионноосигурителен институт" АД, тъй като не са изчислени за последния 24-месечен от спазване на дейността им.

ДОХОДНОСТ НА ФОНДОВЕТЕ ЗА ДОПЪЛНИТЕЛНО ПЕНСИОННО ОСИГУРЯВАНЕ ЗА ПЕРИОДА 30.12.2005г. - 28.12.2007г. НА ГОДИШНА БАЗА

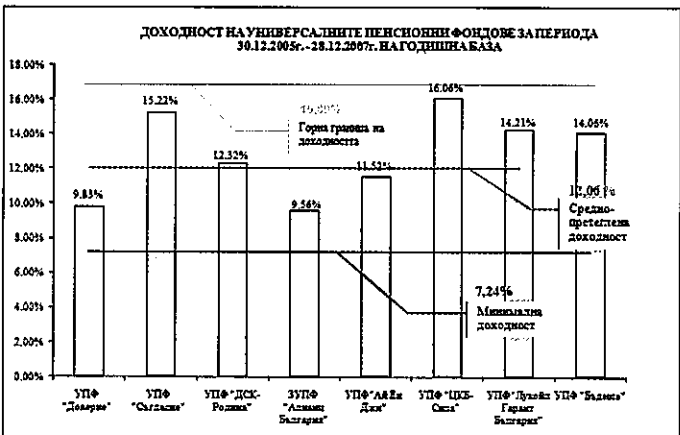
ДОХОДНОСТ И СТАТИСТИЧЕСКИ ПОКАЗАТЕЛИ ЗА ПРОФЕСИОНАЛНИТЕ ПЕНСИОННИ ФОНДОВЕ ЗА ПЕРИОДА 30.12.2005г. - 28.12.2007г.

№ по ред	Пенсионноосигурителни дружества	Немодифициран относителен дял	Модифициран относителен дял	Доходност за последния 24-месечен период на годишна база
1	2	3	4	5
1	ПФФ "Доверие"	39.08%	20.00%	10.47%
2	ПФФ "Съгласие"	18.96%	20.00%	16.95%
3	ПФФ "ДСК-Розина"	4.78%	9.30%	13.06%
4	ПФФ "Алпани България"	21.38%	20.00%	9.52%
5	ПФФ "АВ Ем Джи"	5.23%	10.17%	12.16%
6	ПФФ "ЦКБ-Сиспа"	2.53%	4.92%	15.51%
7	ПФФ "Лукойл Гарант България"	7.23%	14.05%	11.66%
8	ПФФ "Бъдеще"	0.80%	1.55%	15.32%
Немодифициран претеглена доходност				11.96%
Модифицирана претеглена доходност (среднопретеглена доходност)				12.48%
Средноаритметична доходност				13.08%
Стандартно отклонение				2.62%
Максимална доходност				7.49%
Горна граница, съгласно чл. 193, ал. 7 от КСО				17.47%



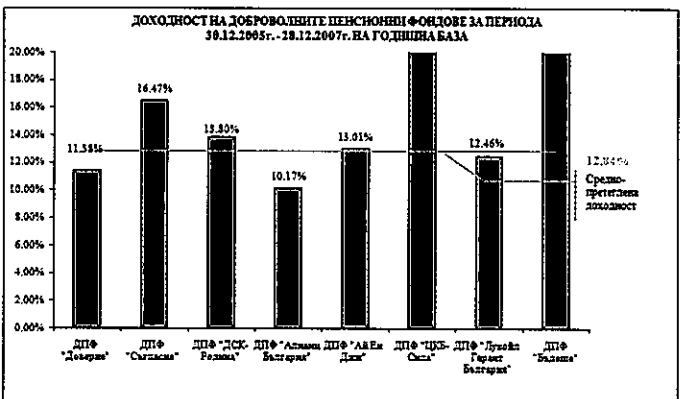
ДОХОДНОСТ И СТАТИСТИЧЕСКИ ПОКАЗАТЕЛИ ЗА УНИВЕРСАЛНИТЕ ПЕНСИОННИ ФОНДОВЕ ЗА ПЕРИОДА 30.12.2005г. - 28.12.2007г.

№ по ред	Пенсионноосигурителни дружества	Немодифициран относителен дял	Модифициран относителен дял	Доходност за последния 24-месечен период на годишна база
1	2	3	4	5
1	УПФ "Доверие"	38.18%	20.00%	9.83%
2	УПФ "Съгласие"	12.24%	18.43%	15.22%
3	УПФ "ДСК-Розина"	8.20%	12.34%	12.32%
4	УПФ "Алпани България"	21.96%	20.00%	9.54%
5	УПФ "АВ Ем Джи"	9.83%	14.83%	11.52%
6	УПФ "ЦКБ-Сиспа"	3.91%	5.89%	16.06%
7	УПФ "Лукойл Гарант България"	4.15%	6.24%	14.21%
8	УПФ "Бъдеще"	1.50%	2.26%	14.06%
Немодифициран претеглена доходност				11.29%
Модифицирана претеглена доходност (среднопретеглена доходност)				12.06%
Средноаритметична доходност				12.85%
Стандартно отклонение				2.43%
Максимална доходност				7.24%
Горна граница, съгласно чл. 193, ал. 7 от КСО				16.89%



ДОХОДНОСТ И СТАТИСТИЧЕСКИ ПОКАЗАТЕЛИ ЗА ДОБРОВОЛНИТЕ ПЕНСИОННИ ФОНДОВЕ ЗА ПЕРИОДА 30.12.2005г. - 28.12.2007г.

№ по ред	Пенсионноосигурителни дружества	Немодифициран относителен дял	Модифициран относителен дял	Доходност за последния 24-месечен период на годишна база
1	2	3	4	5
1	ДФФ "Доверие"	16.15%	20.00%	11.38%
2	ДФФ "Съгласие"	3.85%	7.16%	16.47%
3	ДФФ "ДСК-Розина"	8.60%	15.82%	13.80%
4	ДФФ "Алпани България"	51.55%	20.00%	10.17%
5	ДФФ "АВ Ем Джи"	10.05%	18.67%	13.81%
6	ДФФ "ЦКБ-Сиспа"	1.84%	3.42%	20.31%
7	ДФФ "Лукойл Гарант България"	6.71%	12.47%	12.46%
8	ДФФ "Бъдеще"	1.24%	2.30%	20.40%
Немодифициран претеглена доходност				11.67%
Модифицирана претеглена доходност (среднопретеглена доходност)				12.84%
Средноаритметична доходност				14.78%
Стандартно отклонение				3.92%



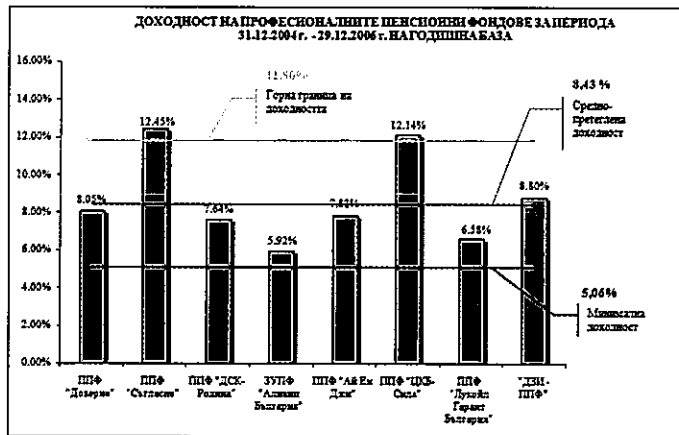
Забележки:

1. Немодифициран относителен дял е пазарен дял на всеки един пенсионен фонд, изчислен на база нетните активи на фонда в общата сума от нетните активи на фондовете от даден вид, участващи в определянето на средната претеглена доходност.
2. Немодифицираната претеглена доходност представлява средна доходност, при която усредняването се извършва пропорционално на немодифицирания относителен дял на всеки фонд в общата маса на нетните активи на фондовете от съответния вид.
3. Модифициран относителен дял е ограниченият до 20% пазарен дял на всеки един пенсионен фонд, изчислен на база нетните активи на фонда в общата сума от нетните активи на фондовете от даден вид (по реда на Наредба № 12 от 10.12.2003 г. на КФБ).
4. Модифицираната претеглена доходност представлява средна доходност, при която усредняването се извършва пропорционално на ограниченият до 20% относителен дял (модифициран относителен дял) на всеки фонд в общата маса на нетните активи на фондовете от съответния вид.
5. Минималната доходност е равна на по-малкото от двете: а) 60 на сто от модифицирана претеглена доходност и б) 3 процентни пункта по-ниско от немодифицираната претеглена доходност. В случай, че при управлението на един задължителен пенсионен фонд е посочена минимална за периода, недосплат се попълва от създадени за цента резерви.
6. При изчисляването на минималната доходност на фондовете за допълнително задължително пенсионно осигуряване не е отчетена доходността на пенсионните фондове, управлявани от ПОД "Тодина" АД, тъй като на са изтекла 24-месеч от стартиране на дейността им.

ДОХОДНОСТ НА ФОНДОВЕТЕ ЗА ДОПЪЛНИТЕЛНО ПЕНСИОННО ОСИГУРЯВАНЕ ЗА ПЕРИОДА 31.12.2004 г. - 29.12.2006 г. НА ГОДИШНА БАЗА

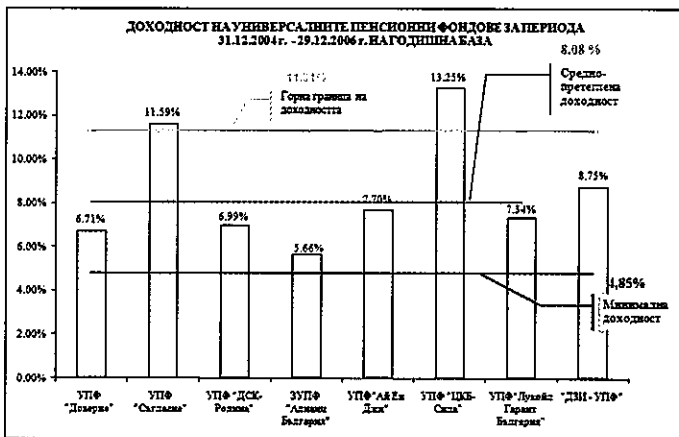
ДОХОДНОСТ И СТАТИСТИЧЕСКИ ПОКАЗАТЕЛИ ЗА ПРОФЕСИОНАЛНИТЕ ПЕНСИОННИ ФОНДОВЕ ЗА ПЕРИОДА 31.12.2004 г. - 29.12.2006 г.

№ по ред	Пенсионноосигурителни дружества	Немодифициран относителен дял	Модифициран относителен дял	Доходност за последния 24-месечен период на годишна база
1	2	3	4	5
1	ПДФ "Доверие"	40.68%	20.00%	8.05%
2	ПДФ "Съгласие"	18.89%	20.00%	12.45%
3	ПДФ "ДСК-Розина"	3.88%	8.57%	7.64%
4	ЗУПФ "Алпани България"	22.32%	20.00%	5.92%
5	ПДФ "Ай Ем Дикс"	4.76%	10.53%	7.82%
6	ПДФ "ЦКБ-Сиса"	2.11%	4.67%	12.14%
7	ПДФ "Лукойл Гарант България"	6.71%	14.83%	6.58%
8	"ДЗИ - ПДФ"	0.63%	1.50%	8.80%
Немодифицирана претеглена доходност				8.37%
Модифицирана претеглена доходност (среднопретеглена доходност)				8.43%
Средноаритметична доходност				8.68%
Стандартно отклонение				2.40%
Максимална доходност				5.06%
Горна граница, съгласно чл. 193, ал. 7 от КСО				11.80%



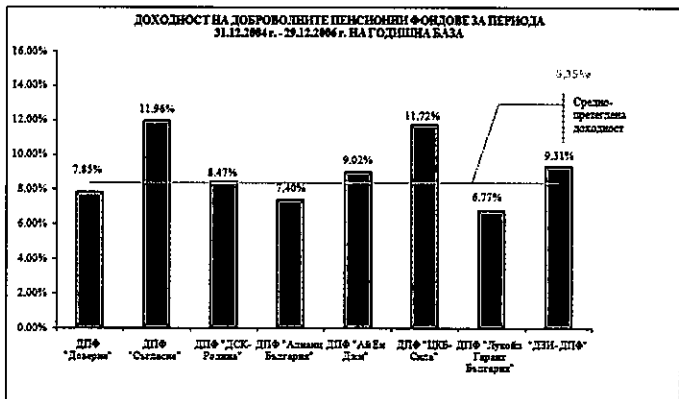
ДОХОДНОСТ И СТАТИСТИЧЕСКИ ПОКАЗАТЕЛИ ЗА УНИВЕРСАЛНИТЕ ПЕНСИОННИ ФОНДОВЕ ЗА ПЕРИОДА 31.12.2004 г. - 29.12.2006 г.

№ по ред	Пенсионноосигурителни дружества	Немодифициран относителен дял	Модифициран относителен дял	Доходност за последния 24-месечен период на годишна база
1	2	3	4	5
1	УПФ "Доверие"	39.69%	20.00%	6.71%
2	УПФ "Съгласие"	12.16%	19.17%	11.59%
3	УПФ "ДСК-Розина"	7.35%	11.59%	6.99%
4	ЗУПФ "Алпани България"	22.25%	20.00%	5.66%
5	УПФ "Ай Ем Дикс"	9.78%	15.41%	7.95%
6	УПФ "ЦКБ-Сиса"	3.69%	5.82%	13.25%
7	УПФ "Лукойл Гарант България"	3.79%	5.97%	7.34%
8	"ДЗИ - УПФ"	1.30%	2.04%	8.75%
Немодифицирана претеглена доходност				7.48%
Модифицирана претеглена доходност (среднопретеглена доходност)				8.08%
Средноаритметична доходност				8.50%
Стандартно отклонение				2.61%
Максимална доходност				4.85%
Горна граница, съгласно чл. 193, ал. 7 от КСО				11.31%



ДОХОДНОСТ И СТАТИСТИЧЕСКИ ПОКАЗАТЕЛИ ЗА ДОБРОВОЛНИТЕ ПЕНСИОННИ ФОНДОВЕ ЗА ПЕРИОДА 31.12.2004 г. - 29.12.2006 г.

№ по ред	Пенсионноосигурителни дружества	Немодифициран относителен дял	Модифициран относителен дял	Доходност за последния 24-месечен период на годишна база
1	2	3	4	5
1	ДФФ "Доверие"	17.87%	20.00%	7.85%
2	ДФФ "Съгласие"	3.44%	7.18%	11.96%
3	ДФФ "ДСК-Розина"	6.28%	13.10%	8.47%
4	ДФФ "Алпани България"	53.37%	20.00%	7.40%
5	ДФФ "Ай Ем Дикс"	9.27%	19.35%	9.02%
6	ДФФ "ЦКБ-Сиса"	1.33%	3.20%	11.72%
7	ДФФ "Лукойл Гарант България"	7.27%	15.17%	6.77%
8	"ДЗИ - ДПФ"	0.96%	2.00%	9.31%
Немодифицирана претеглена доходност				7.89%
Модифицирана претеглена доходност (среднопретеглена доходност)				8.35%
Средноаритметична доходност				9.06%
Стандартно отклонение				1.90%



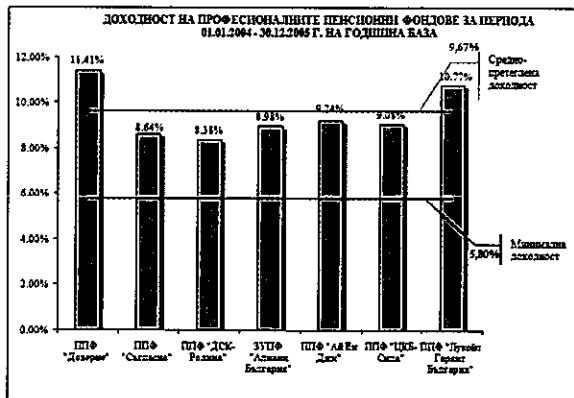
Забелжки:

1. Немодифициран относителен дял е пазарен дял на всеки един пенсионен фонд, изчислен на база нетните активи на фонда и общата сума от нетните активи на фондовете от даден вид, участващи в определянето на средната претеглена доходност.
2. Немодифицираната претеглена доходност представлява средна доходност, при която усредняването се извършва пропорционално на немодифицирания относителен дял на всеки фонд в общата маса на нетните активи на фондовете от съответния вид.
3. Модифициран относителен дял е ограничен до 20% пазарен дял на всеки един пенсионен фонд, изчислен на база нетните активи на фонда и общата сума от нетните активи на фондовете от даден вид (по реда на Наредба № 12 от 10.12.2003 г. на КФН).
4. Модифицираната претеглена доходност представлява средна доходност, при която усредняването се извършва пропорционално на ограничените до 20% относителен дял (модифициран относителен дял) на всеки фонд в общата маса на нетните активи на фондовете от съответния вид.
5. Максималната доходност е равна на по-малкото от двете числа: а) 60 на сто от модифицираната претеглена доходност и б) 3 процентни пункта по-ниско от модифицираната претеглена доходност. В случай, че при управлението на един задължителен пенсионен фонд е постигната доходност под определената минимална за периода, недостигаът се попълва от създадени за целта резерви.

ДОХОДНОСТ НА ФОНДОВЕТЕ ЗА ДОПЪЛНИТЕЛНО ПЕНСИОННО ОСИГУРЯВАНЕ ЗА ПЕРИОДА 01.01.2004 г. - 30.12.2005 г. НА ГОДИШНА БАЗА

ДОХОДНОСТ И СТАТИСТИЧЕСКИ ПОКАЗАТЕЛИ ЗА ПРОФЕСИОНАЛНИТЕ ПЕНСИОННИ ФОНДОВЕ ЗА ПЕРИОДА 01.01.2004 г. - 30.12.2005 г.

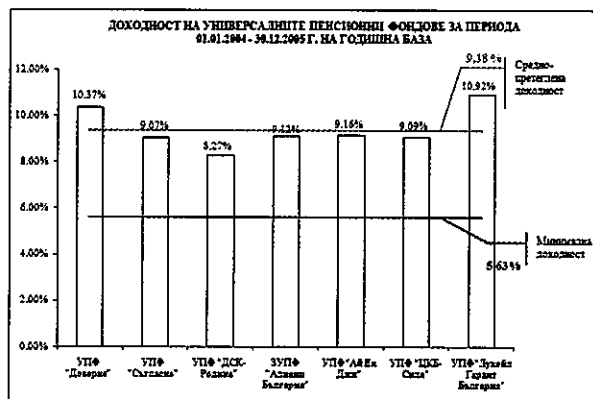
№ по ред	Пенсионноосигурителни дружества	Немодифициран относителен дял	Модифициран относителен дял	Доходност за последния 24-месечен период на годишна база
1	2	3	4	5
1	ПФФ "Доверие"	41.83%	20.00%	11.41%
2	ПФФ "Съгласие"	17.67%	20.00%	8.64%
3	ПФФ "ДСК-Розина"	5.54%	8.58%	8.31%
4	ЗУПФ "Албанич България"	23.98%	20.00%	8.98%
5	ПФФ "АВ Ем Дик"	4.27%	10.69%	9.21%
6	ПФФ "ЦКБ-Спика"	1.84%	4.25%	9.08%
7	ПФФ "Лукойл Гарант България"	6.72%	16.27%	10.77%
Немодифицираната претеглена доходност				10.05%
Модифицираната претеглена доходност (среднопретеглена доходност)				9.67%
Средноаритметична доходност				9.50%
Стандартно отклонение				1.14%
Максимална доходност				5.80%
Горна граница, съгласно чл. 193, ал. 7 от КСО				13.54%



* Доходността от 9.84% на "ДЗН-ПФФ" е за 20-месечен период от 01.03.2004 г. до 30.12.2005 г. на годишна база и не е включена в изчисленията

ДОХОДНОСТ И СТАТИСТИЧЕСКИ ПОКАЗАТЕЛИ ЗА УНИВЕРСАЛНИТЕ ПЕНСИОННИ ФОНДОВЕ ЗА ПЕРИОДА 01.01.2004 г. - 30.12.2005 г.

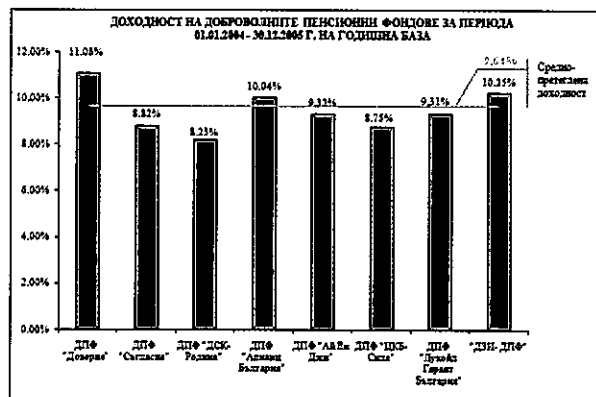
№ по ред	Пенсионноосигурителни дружества	Немодифициран относителен дял	Модифициран относителен дял	Доходност за последния 24-месечен период на годишна база
1	2	3	4	5
1	УПФ "Доверие"	41.41%	20.00%	10.37%
2	УПФ "Съгласие"	11.70%	19.83%	9.07%
3	УПФ "ДСК-Розина"	7.02%	11.90%	8.27%
4	ЗУПФ "Албанич България"	23.18%	20.00%	9.12%
5	УПФ "АВ Ем Дик"	9.71%	16.45%	9.16%
6	УПФ "ЦКБ-Спика"	3.27%	5.54%	9.09%
7	УПФ "Лукойл Гарант България"	3.79%	6.27%	10.92%
Немодифицираната претеглена доходност				9.64%
Модифицираната претеглена доходност (среднопретеглена доходност)				9.58%
Средноаритметична доходност				9.43%
Стандартно отклонение				0.90%
Максимална доходност				5.63%
Горна граница, съгласно чл. 193, ал. 7 от КСО				13.15%



* Доходността от 10.29% на "ДЗН-УПФ" е за 23-месечен период от 01.02.2004 г. до 30.12.2005 г. на годишна база и не е включена в изчисленията

ДОХОДНОСТ И СТАТИСТИЧЕСКИ ПОКАЗАТЕЛИ ЗА ДОБРОВОЛНИТЕ ПЕНСИОННИ ФОНДОВЕ ЗА ПЕРИОДА 01.01.2004 г. - 30.12.2005 г.

№ по ред	Пенсионноосигурителни дружества	Немодифициран относителен дял	Модифициран относителен дял	Доходност за последния 24-месечен период на годишна база
1	2	3	4	5
1	ДФФ "Доверие"	18.52%	20.00%	11.08%
2	ДФФ "Съгласие"	3.09%	7.13%	8.82%
3	ДФФ "ДСК-Розина"	5.73%	12.23%	8.23%
4	ДФФ "Албанич България"	53.82%	20.00%	10.04%
5	ДФФ "АВ Ем Дик"	8.82%	19.15%	9.12%
6	ДФФ "ЦКБ-Спика"	1.34%	2.91%	8.75%
7	ДФФ "Лукойл Гарант България"	7.79%	16.69%	9.21%
8	"ДЗН-ДФФ"	0.77%	1.68%	10.25%
Немодифицираната претеглена доходност				9.85%
Модифицираната претеглена доходност (среднопретеглена доходност)				9.64%
Средноаритметична доходност				9.48%
Стандартно отклонение				0.93%



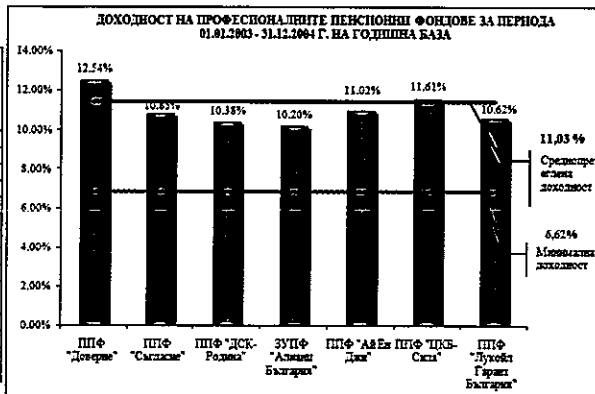
Забелжки:

- Немодифициран относителен дял е пазарният дял на всеки един пенсионен фонд, изчислен на база нетните активи на фонда в общата сума от нетните активи на фондовете от даден вид, участващи в определянето на средната претеглена доходност.
- Немодифицираната претеглена доходност представлява средна доходност, при която утвърдяването се извършва пропорционално на немодифицирания относителен дял на всеки фонд в общата сума на нетните активи на фондовете от съответния вид.
- Модифициран относителен дял е ограниченият до 20% пазарен дял на всеки един пенсионен фонд, изчислен на база нетните активи на фонда в общата сума от нетните активи на фондовете от даден вид (по реда на Наредба № 12 от 10.12.2005 г. на КФВ).
- Модифицираната претеглена доходност представлява средна доходност, при която утвърдяването се извършва пропорционално на ограниченият до 20% относителен дял (модифициран относителен дял) на всеки фонд в общата сума на нетните активи на фондовете от съответния вид.
- Минималната доходност е равна на по-малкото от двете числа: а) 60 на сто от модифицираната претеглена доходност и б) 3 процентни пункта по-ниско от модифицираната претеглена доходност. В случай, че при утвърдяването на един допълнителен пенсионен фонд е постигната доходност под определената минимална за периода, недостигът се попълва от създадени за тази резерв.
- При изчисляване на минималната доходност на фондовете за допълнително задължително пенсионно осигуряване не е отчетена доходността на пенсионните фондове, управлявани от "ДЗН-Пенсионно осигуряване" АД тъй като не са изтекли 24 месеца от стартирания на дейността им.

ДОХОДНОСТ НА ФОНДОВЕТЕ ЗА ДОПЪЛНИТЕЛНО ПЕНСИОННО ОСИГУРЯВАНЕ ЗА ПЕРИОДА 01.01.2003 Г. - 31.12.2004 Г. НА ГОДИШНА БАЗА

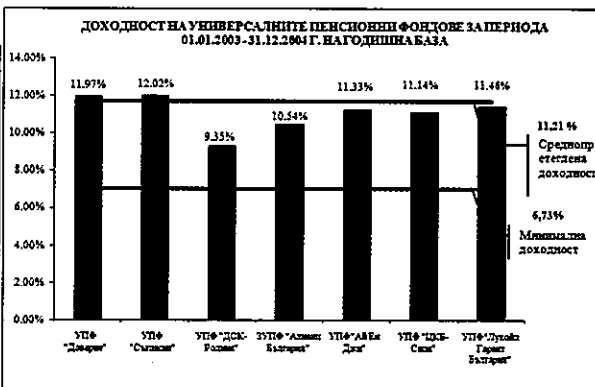
ДОХОДНОСТ И СТАТИСТИЧЕСКИ ПОКАЗАТЕЛИ ЗА ПРОФЕСИОНАЛНИТЕ ПЕНСИОННИ ФОНДОВЕ ЗА ПЕРИОДА 01.01.2003 - 31.12.2004 г.

№ по ред	Пенсионноосигурителни дружества	Немодифициран относителен дял	Модифициран относителен дял	Доходност за последния 24-месечен период на годишна база
1	2	3	4	5
1	ППФ "Доверие"	42.75%	20.00%	12.54%
2	ППФ "Съгласие"	17.04%	20.00%	10.83%
3	ППФ "ДСК-Родина"	3.12%	8.13%	10.38%
4	ЗУПФ "Азият България"	24.92%	20.00%	10.20%
5	ППФ "Ай Ем Дяс"	3.83%	10.67%	11.02%
6	ППФ "ПКБ-Сина"	1.81%	3.74%	11.61%
7	ППФ "Лукойл Гарант България"	6.52%	17.04%	10.62%
Немодифицирана претеглена доходност				11.40%
Модифицирана претеглена доходност (среднопретеглена доходност)				11.03%
Среднопретеглена доходност				11.03%
Стандартно отклонение				0.81%
Максимална доходност				6.62%
Горна граница, съгласно чл. 193, ал. 7 от КОО				15.44%



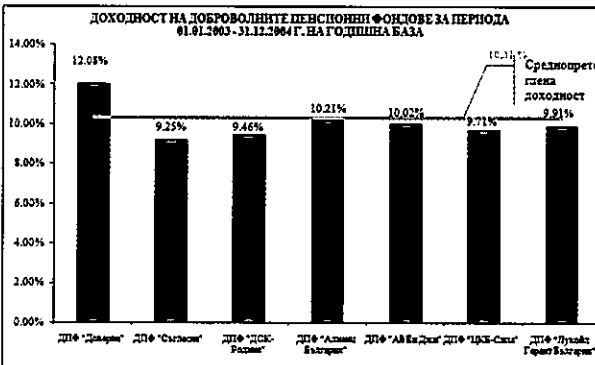
ДОХОДНОСТ И СТАТИСТИЧЕСКИ ПОКАЗАТЕЛИ ЗА УНИВЕРСАЛНИТЕ ПЕНСИОННИ ФОНДОВЕ ЗА ПЕРИОДА 01.01.2003 - 31.12.2004 г.

№ по ред	Пенсионноосигурителни дружества	Немодифициран относителен дял	Модифициран относителен дял	Доходност за последния 24-месечен период на годишна база
1	2	3	4	5
1	УПФ "Доверие"	42.88%	20.00%	11.97%
2	УПФ "Съгласие"	11.72%	20.00%	12.02%
3	УПФ "ДСК-Родина"	6.46%	11.41%	9.35%
4	ЗУПФ "Азият България"	22.75%	20.00%	10.54%
5	УПФ "Ай Ем Дяс"	9.64%	17.02%	11.33%
6	УПФ "ПКБ-Сина"	3.03%	5.35%	11.14%
7	УПФ "Лукойл Гарант България"	3.52%	6.22%	11.46%
Немодифицирана претеглена доходност				11.39%
Модифицирана претеглена доходност (среднопретеглена доходност)				11.21%
Среднопретеглена доходност				11.19%
Стандартно отклонение				0.95%
Максимална доходност				6.73%
Горна граница, съгласно чл. 193, ал. 7 от КОО				15.69%



ДОХОДНОСТ И СТАТИСТИЧЕСКИ ДАННИ ЗА ДОБРОВОЛНИТЕ ПЕНСИОННИ ФОНДОВЕ ЗА ПЕРИОДА 01.01.2003 Г. - 31.12.2004 Г.

№ по ред	Пенсионноосигурителни дружества	Немодифициран относителен дял	Модифициран относителен дял	Доходност за последния 24-месечен период на годишна база
1	2	3	4	5
1	ДПФ "Доверие"	19.83%	20.00%	12.08%
2	ДПФ "Съгласие"	3.67%	7.99%	9.25%
3	ДПФ "ДСК-Родина"	5.64%	12.27%	9.46%
4	ДПФ "Азият България"	52.59%	20.00%	10.21%
5	ДПФ "Ай Ем Дяс"	8.41%	18.29%	10.02%
6	ДПФ "ПКБ-Сина"	1.44%	3.14%	9.71%
7	ДПФ "Лукойл Гарант България"	8.41%	18.30%	9.91%
Немодифицирана претеглена доходност				10.45%
Модифицирана претеглена доходност (среднопретеглена доходност)				10.31%
Среднопретеглена доходност				10.09%
Стандартно отклонение				0.94%



* Доходността от 9.59 % на "ДЗН- ДПФ" е за 13 - месечен период от 1.12.2003 г. до 31.12.2004 г. на годишна база и не е включена в изчисленията

Забележки:

- Немодифициран относителен дял е изчислен дял на всеки един пенсионен фонд, изчислен на база нетните активи на фонда в общата сума от нетните активи на фондовете от даден вид, участващи в определянето на средната претеглена доходност.
- Немодифицираната претеглена доходност представлява средна доходност, при която усредняването се извършва пропорционално на немодифицирания относителен дял на всеки фонд в общата маса на нетните активи на фондовете от съответния вид.
- Модифициран относителен дял е ограничен до 20% изчислен дял на всеки един пенсионен фонд, изчислен на база нетните активи на фонда в общата сума от нетните активи на фондовете от даден вид (по реда на Наредба № 12 от 10.12.2003 г. на КФН).
- Модифицираната претеглена доходност представлява средна доходност, при която усредняването се извършва пропорционално на ограничени до 20 % относителен дял (модифициран относителен дял) на всеки фонд в общата маса на нетните активи на фондовете от съответния вид.
- Минималната доходност е равна на по-малкото от двете числа: а) 60 на сто от модифицираната претеглена доходност и б) 3 процента пълно по-ниско от модифицираната претеглена доходност. В случай, че при управлението на един задължителен пенсионен фонд е постигната доходност под определената минимална за периода, недостигът се попълва от складови за влята резерви.
- При изчисляване на минималната доходност на фондовете за допълнително задължително пенсионно осигуряване не е отчетена доходността на пенсионните фондове, управлявани от "ДЗН-Пенсионно осигуряване" АД тъй като не са изтикли 24 месеца от стартиране на дейността им.
- От 01.07.2004 година в икономическата методика за изчисляване на доходността на фондовете във връзка с въвеждането на ежедневно обявяване на стойност на един дял.

ДОХОДНОСТ НА ФОНДОВЕТЕ ЗА ДОПЪЛНИТЕЛНО ПЕНСИОННО ОСИГУРЯВАНЕ ЗА ПЕРИОДА 2002-2003 г.

ДОХОДНОСТ НА УНИВЕРСАЛНИТЕ ПЕНСИОННИ ФОНДОВЕ

№ по ред	Наименование на фонда	Постигнатата доходност за периода 01.01.2003 - 31.12.2003 г.	Постигнатата доходност за 21-месечния период от 01.04.2002 г. до 31.12.2003 г.
1	2	3	4
1	УФФ "Доверие"	10.28%	24.37%
2	УФФ "Съгласие"	14.40%	24.14%
3	УФФ "ДСК-Родина"	8.91%	18.41%
4	ЗУФФ "Алианс България"	10.44%	17.77%
5	"Ай Ен Джи УФО"	12.84%	26.15%
6	УФО "ЦКБ-Сила"	10.94%	22.60%
7	"Лукойл Гарант България - УФО"	11.42%	26.11%
Средноаритметична доходност за фондовете		11.23%	22.79%
Среднопретеглена доходност на фондовете*		10.99%	22.73%



ДОХОДНОСТ НА ПРОФЕСИОНАЛНИТЕ ПЕНСИОННИ ФОНДОВЕ

№ по ред	Наименование на фонда	Постигнатата доходност за периода 01.01.2003 - 31.12.2003 г.	Постигнатата доходност за двугодишния период от 01.01.2002 г. до 31.12.2003 г.
1	2	3	4
1	ПФО "Доверие"	10.90%	23.75%
2	ПФО "Съгласие"	12.85%	23.78%
3	ПФО "ДСК-Родина"	10.48%	22.69%
4	ЗПФО "Алианс България"	10.93%	20.92%
5	"Ай Ен Джи ПФО"	11.50%	24.82%
6	ПФО "ЦКБ-Сила"	9.73%	23.35%
7	"Лукойл Гарант България - ПФО"	11.46%	23.60%
Средноаритметична доходност за фондовете		11.00%	23.19%
Среднопретеглена доходност на фондовете*		11.01%	22.98%



* Среднопретеглената доходност е изчислена на база активите на всеки фонд в общата маса на активите на фондовете от съответния вид към 31.12.2003 г.

РАЗПРЕДЕЛЕНА ДОХОДНОСТ НА ДОБРОВОЛНИТЕ ПЕНСИОННИ ФОНДОВЕ

№ по ред	Наименование на фонда	Разпределена нетна доходност за периода от 01.01.2003 до 31.12.2003 г.	Разпределена нетна доходност за двугодишния период от 01.01.2002 г. до 31.12.2003 г.
1	2	4	6
1	ДФФ "Доверие"	9.84%	22.03%
2	ДФФ "Съгласие"	9.28%	16.97%
3	ДФФ "ДСК-Родина"	9.47%	20.10%
4	ДФФ "Алианс България"	10.03%	19.61%
5	"Ай Ен Джи ДФФ"	10.06%	21.44%
6	ДФФ "ЦКБ-Сила"	9.01%	20.29%
7	"Лукойл Гарант България - ДФФ"	10.09%	22.89%
Средноаритметична доходност		9.68%	20.45%



Отп. в 2 екз.:

№ 1 – КФН

№ 2 – НС

15.01.2015 г.

гр. София

ЗАМЕСТНИК ПРЕДСЕДАТЕЛ
НА КОМИСИЯТА ЗА
ФИНАНСОВ НАДЗОР

15/01/2015 г.

АНГЕЛ ДЖАЛЪЗОВ